

DAFTAR LAMPIRAN

Lampiran 1

Data Koperasi Di Jepara

No	Kelompok Koperasi	Koperasi (unit)			RAT (Unit)
		Aktif	Tidak Aktif	Jml	
1	KUD	16	1	17	10
2	Kop. Pertanian / KKT	52	32	84	5
3	Kop. Peternakan	-	1	1	-
4	Kop. Nelayan	-	1	1	-
5	Kopti	1	-	1	1
6	Kopinkra	23	22	45	3
7	Koppontren	11	30	41	3
8	Kopkar (Swasta dan BUMN/D)	16	-	16	7
9	Kop. Angkatan Darat	1	-	1	1
10	Kop. Kepolisian	1	-	1	1
11	Kop. Serba Usaha (KSU)	187	16	203	33
12	Kop. Pasar	4	-	4	2
13	Kop. Simpan Pinjam (KSP)	57	-	57	32
14	Kop. Angkutan Darat	1	-	1	-
15	Kop. Pegawai Negeri (KPRI)	53	1	54	40
16	Kop. Wanita	14	-	14	9
17	Kop. Veteran	1	-	1	-

18	Kop. Wredatama	2	-	2	1
19	Kop. Pepabri	1	-	1	1
20	Kop. Pemuda	4	-	4	-
21	Kop. Lainnya+KPK+Kop. Takmir Masjid+Primkowaki	37	-	37	4
22	Kop. Produksi	5	-	5	2
23	Kop. Konsumen	12	-	12	3
24	Kop. Pemasaran	3	-	3	1
25	Kop. Jasa	4	-	4	-
26	K J K S	6	-	6	5
27	K S P S	2	-	2	2
28	K S P P S	28	-	28	22
Jumlah		542	104	646	188
29	Koperasi sekunder	5	-	5	2
Jumlah		5	-	5	2

Sumber : Dinas Koperasi, UKM, Tenaga Kerja dan Transmigrasi Jepara

Lampiran 2
Data Koperasi Serba Usaha Tahun 2018

No	Nama Koperasi	Anggota	Aset	Volume Usaha
1	Idea	38	781.492.907	863.000.000
2	Mbangun Warga	170	510.677.992	564.617.000
3	Asmindo Komda Jepara	81	341.052.483	355.100.000
4	Mekar Sari	2.132	7.893.355.445	8.465.000.000
5	Sakinah	760	950.517.334	843.851.000
6	Manfaat	35	9.903.571.493	10.286.000.000
7	Surya Sejahtera	105	1.200.685.247	837.800.000
8	Karya Dinamika Mandiri	1.001	651.977.172	697.338.000
9	Al Husain	397	9.853.777.600	10.689.202.000
10	Artha Mandiri Jaya	160	3.902.000.000	3.816.000.000
11	Sutra Alam Makmur	23	19.330.500	17.666.000
12	Mina Barokah	410	2.639.792.255	3.002.492.000
13	Prasetya	27	1.288.218.934	610.416.000
14	Agung Rahayu	29	303.486.728	926.239.600
15	Putra Hadlirin	64	952.841.111	930.550.000
16	Yasmin	57	2.547.454.812	2.575.000.000
17	Al Hasan	1.487	2.876.537.849	2.803.235.000
18	Nafa Takaful	1.197	1.858.479.749	2.346.385.375
19	Nawara	92	5.406.729.522	5.411.095.000
20	Sido Mukti	226	217.422.535	298.980.000

21	Al Ikhlas	31	2.182.817.959	1.859.358.000
22	Karya Aditama	693	274.489.250	372.890.500
23	Karya Bersama Jepara	499	717.071.120	1.080.559.000
24	Sarwo Apik	54	570.537.615	590.240.000
25	Bazara	41	2.041.306.155	2.118.713.000
26	Artha Hentaba	2.553	4.176.775.477	4.541.019.000

Sumber : Dinas Koperasi, UKM, Tenaga Kerja dan Transmigrasi Jepara 2018

Lanjutan Data Koperasi Serba Usaha Tahun 2018

No	Nama Koperasi	Modal Sendiri	Modal Luar	SHU
1	Idea	243.221.683	307.142.384	231.128.840
2	Mbangun Warga	289.477.119	186.522.331	34.678.542
3	Asmindo Komda Jepara	229.434.017	105.091.709	6.526.757
4	Mekar Sari	1.045.348.693	6.502.536.493	345.470.259
5	Sakinah	7.723.500	926.569.308	16.224.526
6	Manfaat	652.885.210	9.042.057.489	208.628.794
7	Surya Sejahtera	107.763.500	1.056.750.215	36.171.532
8	Karya Dinamika Mandiri	277.145.541	360.329.630	14.502.001
9	Al Husain	1.502.996.000	8.075.369.639	275.411.961
10	Artha Mandiri Jaya	215.000.000	3.612.500.000	74.500.000
11	Sutra Alam Makmur	16.430.000	1.095.000	1.805.500
12	Mina Barokah	1.257.984.100	1.349.069.500	32.738.655
13	Prasetya	883.488.257	343.577.990	61.152.687
14	Agung Rahayu	42.340.000	245.000.000	16.146.728
15	Putra Hadlirin	221.990.826	544.048.535	186.801.750
16	Yasmin	282.666.477	2.160.970.259	103.818.076
17	Al Hasan	137.489.384	2.724.205.313	14.843.152
18	Nafa Takaful	143.879.250	1.577.732.054	136.868.445
19	Nawara	154.110.017	5.162.068.098	90.551.407
20	Sido Mukti	207.276.535	-	10.146.000

21	Al Ikhlas	124.842.959	2.049.435.000	8.540.000
22	Karya Aditama	121.088.750	150.508.000	2.892.500
23	Karya Bersama Jepara	80.262.006	594.256.804	42.552.310
24	Sarwo Apik	650.977	555.564.132	14.322.506
25	Bazara	103.882.407	1.749.268.134	188.155.614
26	Artha Hentaba	356.718.480	3.779.592.784	40.464.213

Sumber : Dinas Koperasi, UKM, Tenaga Kerja dan Transmigrasi Jepara 2018

Lampiran 3
Data Koperasi Serba Usaha Tahun 2019

NO	Nama Koperasi	Anggota	Aset	Volume Usaha
1	Idea	36	1.000.477.754	1.062.000.000
2	Mbangun Warga	169	512.864.306	573.250.000
3	Asmindo Komda Jepara	81	337.885.454	356.000.000
4	Mekar Sari	2.132	7.870.212.291	8.525.000.000
5	Sakinah	760	1.072.903.285	954.672.000
6	Manfaat	57	11.310.297.549	12.085.000.000
7	Surya Sejahtera	105	1.295.284.006	861.050.000
8	Karya Dinamika Mandiri	1.211	672.151.006	728.150.000
9	Al Husain	404	10.775.698.353	8.827.250.000
10	Artha Mandiri Jaya	160	4.009.725.000	3.914.000.000
11	Sutra Alam Makmur	23	19.851.000	17.633.000
12	Mina Barokah	168	4.199.300.483	5.826.000.000
13	Prasetya	28	1.437.825.434	1.728.000.000
14	Agung Rahayu	29	556.200.068	1.111.487.520
15	Putra Hadlirin	58	924.848.087	1.533.850.000
16	Yasmin	61	2.965.344.809	3.377.000.000
17	Al Hasan	25	3.363.670.698	3.821.000.000
18	Nafa Takaful	1.199	2.594.956.864	2.819.000.000
19	Nawara	92	6.662.308.948	6.796.000.000
20	Sido Mukti	225	245.315.035	257.250.000

21	Al Ikhlas	155	4.730.391.980	5.435.000.000
22	Karya Aditama	92	332.239.350	357.000.000
23	Karya Bersama Jepara	537	1.009.866.772	1.183.000.000
24	Sarwo Apik	27	639.160.387	565.000.000
25	Bazara	47	3.910.666.733	4.434.000.000
26	Artha Hentaba	3.107	3.910.666.733	4.434.000.000

Sumber : Dinas Koperasi, UKM, Tenaga Kerja dan Transmigrasi Jepara 2019

Lanjutan Data Koperasi Serba Usaha Tahun 2019

No	Nama Koperasi	Modal Sendiri	Modal Luar	SHU
1	Idea	289.517.451	459.369.239	251.591.064
2	Mbangun Warga	281.788.465	181.751.043	49.324.798
3	Asmindo Komda Jepara	239.271.726	95.254.000	3.359.728
4	Mekar Sari	1.168.011.664	6.269.995.909	432.204.718
5	Sakinah	114.203.745	938.591.420	20.108.120
6	Manfaat	876.373.745	10.248.539.231	185.384.573
7	Surya Sejahtera	120.856.383	1.138.015.404	36.412.219
8	Karya Dinamika Mandiri	275.280.700	389.209.386	7.660.920
9	Al Husain	1.140.273.000	9.347.009.798	288.415.555
10	Artha Mandiri Jaya	239.025.000	3.694.700.000	76.000.000
11	Sutra Alam Makmur	16.248.000	2.218.000	1.385.000
12	Mina Barokah	1.717.420.722	2.442.529.068	39.350.693
13	Prasetya	911.413.715	444.172.760	82.238.959
14	Agung Rahayu	84.000.000	451.794.444	20.405.624
15	Putra Hadlirin	462.722.901	281.951.286	180.173.900
16	Yasmin	328.731.286	2.540.670.138	95.943.385
17	Al Hasan	219.634.248	3.114.181.606	29.854.844
18	Nafa Takaful	203.122.750	2.186.834.114	205.000.000
19	Nawara	404.102.840	6.189.072.344	69.133.764
20	Sido Mukti	230.266.535	-	15.048.500
21	Al Ikhlas	491.388.599	4.173.676.627	65.326.754

22	Karya Aditama	65.352.150	260.453.000	6.434.200
23	Karya Bersama Jepara	65.823.712	881.074.379	62.968.681
24	Sarwo Apik	90.614.818	544.227.163	4.318.406
25	Bazara	782.753.000	3.053.005.995	74.907.738
26	Artha Hentaba	782.753.000	3.053.005.995	74.907.738

Sumber : Dinas Koperasi, UKM, Tenaga Kerja dan Transmigrasi Jepara 2019

Lampiran 4
Data Koperasi Serba Usaha Tahun 2020

NO	Nama Koperasi	Anggota	aset	volume
1	Idea	42	328.452.589	654.240.162
2	Mbangun Warga	163	307.438.973	74.464.483
3	Asmindo	81	242.631.454	95.254.000
4	Mekar Sari	2.132	1.535.125.286	8.491.844.881
5	Sakinah	953	16.759.686	1.277.265.809
6	Manfaat	4.390	1.869.317.850	7.922.663.372
7	Surya Sejahtera	100	1.297.337.300	874.250.000
8	Karya Dinamika Mandiri	1.251	672.663.122	728.365.000
9	Al Husain	392	1.162.913.000	10.158.228.558
10	Artha Mandiri	160	240.538.000	3.691.912.000
11	Sutra Alam	19	22.960.000	2.118.000
12	Mina Barokah	160	4.618.038.859	1.851.488.814
13	Prasetya	29	945.795.162	507.753.505
14	Agung Rahayu	151	110.027.020	464.968.265
15	Putra Hadlirin	60	925.848.007	1.636.850.000
16	Yasmin	64	2.775.374.009	3.410.000.000
17	Al Hasan	1.768	247.493.148	3.559.702.707
18	Nafa Takaful	1.683	264.796.250	2.813.595.050
19	Nawara	102	798.637.538	9.496.251.600
20	Sido Mukti	223	236.216.535	-

21	Al Ikhlas	150	4.780.000.920	5.475.000.000
22	Karya Aditama	121	332.259.200	362.000.000
23	Karya Bersama	635	129.368.560	1.063.550.937
24	Sarwo Apik	27	98.281.499	554.978.144
25	Bazara	66	418.103.258	2.366.315.719
26	Artha Hentaba	3.127	3.915.667.893	4.515.000.000

Sumber : Dinas Koperasi, UKM, Tenaga Kerja dan Transmigrasi Jepara 2020

Lanjutan Data Koperasi Serba Usaha Tahun 2020

No	Nama Koperasi	Modal Sendiri	Modal Luar	SHU
1	Idea	1.274.549.454	1.849.000.000	291.856.703
2	Mbangun Warga	428.481.386	445.500.000	46.577.930
3	Asmindo	334.041.348	304.049.000	(3.844.106)
4	Mekar Sari	10.679.615.611	19.054.500.000	652.645.444
5	Sakinah	1.317.201.795	902.250.000	23.176.300
6	Manfaat	10.089.155.569	6.547.783.000	297.174.347
7	Surya Sejahtera	123.766.383	1.140.244.608	36.822.802
8	Karya Dinamika Mandiri	275.880.970	389.150.222	7.860.700
9	Al Husain	11.612.967.931	10.351.200.000	291.826.373
10	Artha Mandiri	4.009.750.000	3.923.000.000	77.300.000
11	Sutra Alam	26.578.000	25.078.000	1.500.000
12	Mina Barokah	6.528.527.673	2.547.000.000	59.000.000
13	Prasetya	1.548.255.571	2.211.996.000	94.706.904
14	Agung Rahayu	595.809.021	595.809.021	20.813.736
15	Putra Hadlirin	442.728.120	385.951.270	179.985.900
16	Yasmin	332.700.296	2.637.700.118	97.968.305
17	Al Hasan	3.837.727.292	3.876.500.000	30.531.437
18	Nafa Takaful	3.266.719.914	4.206.000.000	188.328.614
19	Nawara	10.438.820.692	15.526.000.000	143.931.554
20	Sido Mukti	251.265.035	300.125.000	15.048.500
21	Al Ikhlas	491.390.064	4.193.176.755	65.337.123

22	Karya Aditama	66.342.111	261.559.000	6.532.500
23	Karya Bersama	1.279.192.796	1.888.655.000	86.273.299
24	Sarwo Apik	663.308.615	741.248.000	10.048.972
25	Bazara	2.902.711.296	3.335.624.000	118.292.319
26	Artha Hentaba	782.953.020	3.054.105.085	74.922.651

Sumber : Dinas Koperasi, UKM, Tenaga Kerja dan Transmigrasi Jepara 2020

Lampiran 5
Sampel Penelitian

NO	NAMA KOPERASI
1	IDeA
2	MBANGUN WARGA
3	ASMINDO KOMDA JEPARA
4	MEKAR SARI
5	SAKINAH
6	MANFAAT
7	SURYA SEJAHTERA
8	KARYA DINAMIKA MANDIRI
9	AL HUSAIN
10	ARTHA MANDIRI JAYA
11	SUTRA ALAM MAKMUR
12	MINA BAROKAH
13	PRASETYA
14	AGUNG RAHAYU
15	PUTRA HADLIRIN
16	YASMIN
17	AL HASAN
18	NAFA TAKAFUL
19	NAWARA
20	SIDO MUKTI
21	AL IKHLAS
22	KARYA ADITAMA
23	KARYA BERSAMA JEPARA
24	SARWO APIK
25	BAZARA
26	ARTHA HENTABA
	Jumlah 26 koperasi x 3 tahun = 78 koperasi sebagai sampel

Sumber: Kantor Dinas Koperasi, UKM, Tenaga Kerja Dan Transmigrasi Jepara

Lampiran 6
Tabulasi Data

NO	NAMA KOPERASI	TAHUN	ANGGOTA	ASET	VOLUME USAHA
1	Idea	2018	38	781.492.907	863.000.000
		2019	36	1.000.477.754	1.062.000.000
		2020	42	328.452.589	654.240.162
2	Mbangun Warga	2018	170	510.677.992	564.617.000
		2019	169	512.864.306	573.250.000
		2020	163	307.438.973	74.464.483
3	Asmindo Komda Jepara	2018	81	341.052.483	355.100.000
		2019	81	337.885.454	356.000.000
		2020	81	242.631.454	95.254.000
4	Mekar Sari	2018	2.132	7.893.355.445	8.465.000.000
		2019	2.132	7.870.212.291	8.525.000.000
		2020	2.132	1.535.125.286	8.491.844.881
5	Sakinah	2018	760	950.517.334	843.851.000
		2019	760	1.072.903.285	954.672.000
		2020	953	16.759.686	1.277.265.809
6	Manfaat	2018	35	9.903.571.493	10.286.000.000
		2019	57	11.310.297.549	12.085.000.000
		2020	4.390	1.869.317.850	7.922.663.372
7	Surya Sejahtera	2018	105	1.200.685.247	837.800.000
		2019	105	1.295.284.006	861.050.000

		2020	100	1.297.337.300	874.250.000
8	Karya Dinamika Mandiri	2018	1.001	651.977.172	697.338.000
		2019	1.211	672.151.006	728.150.000
		2020	1.251	672.663.122	728.365.000
9	Alhusain	2018	397	9.853.777.600	10.689.202.000
		2019	404	10.775.698.353	8.827.250.000
		2020	392	1.162.913.000	10.158.228.558
10	Artha Mandiri Jaya	2018	160	3.902.000.000	3.816.000.000
		2019	160	4.009.725.000	3.914.000.000
		2020	160	240.538.000	3.691.912.000
11	Sutra Alam Makmur	2018	23	19.330.500	17.666.000
		2019	23	19.851.000	17.633.000
		2020	19	22.960.000	2.118.000
12	Mina Barokah	2018	410	2.639.792.255	3.002.492.000
		2019	168	4.199.300.483	5.826.000.000
		2020	160	4.618.038.859	1.851.488.814
13	Prasetya	2018	27	1.288.218.934	610.416.000
		2019	28	1.437.825.434	1.728.000.000
		2020	29	945.795.162	507.753.505
14	Agung Rahayu	2018	29	303.486.728	926.239.600
		2019	29	556.200.068	1.111.487.520
		2020	151	110.027.020	464.968.265

15	Putra Hadlirin	2018	64	952.841.111	930.550.000
		2019	58	924.848.087	1.533.850.000
		2020	60	925.848.007	1.636.850.000
16	Yasmin	2018	57	2.547.454.812	2.575.000.000
		2019	61	2.965.344.809	3.377.000.000
		2020	64	2.775.374.009	3.410.000.000
17	Al Hasan	2018	1.487	2.876.537.849	2.803.235.000
		2019	25	3.363.670.698	3.821.000.000
		2020	1.768	247.493.148	3.559.702.707
18	Nafa Takaful	2018	1.197	1.858.479.749	2.346.385.375
		2019	1.199	2.594.956.864	2.819.000.000
		2020	1.683	264.796.250	2.813.595.050
19	Nawara	2018	92	5.406.729.522	5.411.095.000
		2019	92	6.662.308.948	6.796.000.000
		2020	102	798.637.538	9.496.251.600
20	Sido Mukti	2018	226	217.422.535	298.980.000
		2019	225	245.315.035	257.250.000
		2020	223	236.216.535	253.963.000
21	Al Ikhlas	2018	31	2.182.817.959	1.859.358.000
		2019	155	4.730.391.980	5.435.000.000
		2020	150	4.780.000.920	5.475.000.000
22	Karya Aditama	2018	693	274.489.250	372.890.500
		2019	92	332.239.350	357.000.000

		2020	121	332.259.200	362.000.000
23	Karya Bersama Jepara	2018	499	717.071.120	1.080.559.000
		2019	537	1.009.866.772	1.183.000.000
		2020	635	129.368.560	1.063.550.937
		2018	54	570.537.615	590.240.000
24	Sarwo Apik	2019	27	639.160.387	565.000.000
		2020	27	98.281.499	554.978.144
		2018	41	2.041.306.155	2.118.713.000
25	Bazara	2019	47	3.910.666.733	4.434.000.000
		2020	66	418.103.258	2.366.315.719
		2018	2.553	4.176.775.477	4.541.019.000
26	Artha Hentaba	2019	3.107	3.910.666.733	4.434.000.000
		2020	3.127	3.915.667.893	4.515.000.000

Sumber: Kantor Dinas Koperasi, UKM, Tenaga Kerja Dan Transmigrasi Jepara

Lanjutan Tabulasi Data

NO	NAMA KOPERASI	TAHUN	MODAL SENDIRI	MODAL LUAR	SHU
1	Idea	2018	243.221.683	307.142.384	231.128.840
		2019	289.517.451	459.369.239	251.591.064
		2020	1.274.549.454	1.849.000.000	291.856.703
2	Mbangun Warga	2018	289.477.119	186.522.331	34.678.542
		2019	281.788.465	181.751.043	49.324.798
		2020	428.481.386	445.500.000	46.577.930
3	Asmindo Komda Jepara	2018	229.434.017	105.091.709	6.526.757
		2019	239.271.726	95.254.000	3.359.728
		2020	334.041.348	304.049.000	(3.844.106)
4	Mekar Sari	2018	1.045.348.693	6.502.536.493	345.470.259
		2019	1.168.011.664	6.269.995.909	432.204.718
		2020	10.679.615.611	19.054.500.000	652.645.444
5	Sakinah	2018	7.723.500	926.569.308	16.224.526
		2019	114.203.745	938.591.420	20.108.120
		2020	1.317.201.795	902.250.000	23.176.300
6	Manfaat	2018	652.885.210	9.042.057.489	208.628.794
		2019	876.373.745	10.248.539.231	185.384.573
		2020	10.089.155.569	6.547.783.000	297.174.347
7	Surya Sejahtera	2018	107.763.500	1.056.750.215	36.171.532
		2019	120.856.383	1.138.015.404	36.412.219
		2020			

			123.766.383	1.140.244.608	36.822.802
8	Karya Dinamika Mandiri	2018	277.145.541	360.329.630	14.502.001
		2019	275.280.700	389.209.386	7.660.920
		2020	275.880.970	389.150.222	7.860.700
9	Alhusain	2018	1.502.996.000	8.075.369.639	275.411.961
		2019	1.140.273.000	9.347.009.798	288.415.555
		2020	11.612.967.931	10.351.200.000	291.826.373
10	Artha Mandiri Jaya	2018	215.000.000	3.612.500.000	74.500.000
		2019	239.025.000	3.694.700.000	76.000.000
		2020	4.009.750.000	3.923.000.000	77.300.000
11	Sutra Alam Makmur	2018	16.430.000	1.095.000	1.805.500
		2019	16.248.000	2.218.000	1.385.000
		2020	26.578.000	25.078.000	1.500.000
12	Mina Barokah	2018	1.257.984.100	1.349.069.500	32.738.655
		2019	1.717.420.722	2.442.529.068	39.350.693
		2020	6.528.527.673	2.547.000.000	59.000.000
13	Prasetya	2018	883.488.257	343.577.990	61.152.687
		2019	911.413.715	444.172.760	82.238.959
		2020	1.548.255.571	2.211.996.000	94.706.904
14	Agung Rahayu	2018	42.340.000	245.000.000	16.146.728
		2019	84.000.000	451.794.444	20.405.624
		2020	595.809.021	595.809.021	20.813.736
15	Putra Hadlirin	2018	221.990.826	544.048.535	186.801.750

		2019	462.722.901	281.951.286	180.173.900
		2020	442.728.120	385.951.270	179.985.900
16	Yasmin	2018	282.666.477	2.160.970.259	103.818.076
		2019	328.731.286	2.540.670.138	95.943.385
		2020	332.700.296	2.637.700.118	97.968.305
17	Al Hasan	2018	137.489.384	2.724.205.313	14.843.152
		2019	219.634.248	3.114.181.606	29.854.844
		2020	3.837.727.292	3.876.500.000	30.531.437
18	Nafa Takaful	2018	143.879.250	1.577.732.054	136.868.445
		2019	203.122.750	2.186.834.114	205.000.000
		2020	3.266.719.914	4.206.000.000	188.328.614
19	Nawara	2018	154.110.017	5.162.068.098	90.551.407
		2019	404.102.840	6.189.072.344	69.133.764
		2020	10.438.820.692	15.526.000.000	143.931.554
20	Sido Mukti	2018	207.276.535	278.112.000	10.146.000
		2019	230.266.535	280.165.000	15.048.500
		2020	251.265.035	300.125.000	15.048.500
21	Al Ikhlas	2018	124.842.959	2.049.435.000	8.540.000
		2019	491.388.599	4.173.676.627	65.326.754
		2020	491.390.064	4.193.176.755	65.337.123
22	Karya Aditama	2018	121.088.750	150.508.000	2.892.500
		2019	65.352.150	260.453.000	6.434.200

		2020	66.342.111	261.559.000	6.532.500
23	Karya Bersama Jepara	2018	80.262.006	594.256.804	42.552.310
		2019	65.823.712	881.074.379	62.968.681
		2020	1.279.192.796	1.888.655.000	86.273.299
24	Sarwo Apik	2018	650.977	555.564.132	14.322.506
		2019	90.614.818	544.227.163	4.318.406
		2020	663.308.615	741.248.000	10.048.972
25	Bazara	2018	103.882.407	1.749.268.134	188.155.614
		2019	782.753.000	3.053.005.995	74.907.738
		2020	2.902.711.296	3.335.624.000	118.292.319
26	Artha Hentaba	2018	356.718.480	3.779.592.784	40.464.213
		2019	782.753.000	3.053.005.995	74.907.738
		2020	782.953.020	3.054.105.085	74.922.651

Sumber: Kantor Dinas Koperasi, UKM, Tenaga Kerja Dan Transmigrasi Jepara

Data Tabulasi 2018 Menggunakan Log Natural

NO	Nama Koperasi	X1	X2	X5	X3	X4	Y
1	IDeA	8,39	23,15	23,67	14,57	15,86	20,3
2	MBANGUN WARGA	7,66	23,1	23,06	16,69	16,6	19,88
3	ASMINDO KOMDA JEPARA	7,66	23,02	23,05	16,69	16,61	19,66
4	MEKAR SARI	7,66	23,01	22,96	18,13	17,1	19,51
5	SAKINAH	7,13	22,79	22,93	18,37	18,5	19,49
6	MANFAAT	7,1	22,79	22,81	19,69	18,55	19,49
7	SURYA SEJAHTERA	6,91	22,25	22,6	19,69	18,61	19,48
8	KARYA DINAMIKA MANDIRI	6,86	22,16	22,6	20,05	18,63	19,43
9	AL HUSAIN	6,63	22,11	22,56	20,15	19,19	19,34
10	ARTHA MANDIRI JAYA	6,63	22,08	22,09	20,17	19,25	19,26
11	SUTRA ALAM MAKMUR	6,02	21,69	22,03	20,23	19,29	19,16
12	MINA BAROKAH	6	21,35	22,01	20,3	19,29	19,04
13	PRASETYA	5,98	21,15	21,66	20,36	19,31	18,37
14	AGUNG RAHAYU	5,97	21,09	21,62	20,41	19,43	18,23
15	PUTRA HADLIRIN	5,14	20,98	21,52	20,41	19,44	18,16
16	YASMIN	5,13	20,98	21,34	20,55	19,44	18,15
17	AL HASAN	5,12	20,98	21,02	20,55	19,46	18,13
18	NAFA TAKAFUL	5,09	20,91	20,85	20,57	19,48	17,93

19	NAWARA	5,08	20,87	20,85	20,58	19,48	17,89
20	SIDO MUKTI	5,08	20,79	20,78	20,59	19,63	17,71
21	AL IKHLAS	5,08	20,72	20,66	20,68	19,88	17,66
22	KARYA ADITAMA	5,08	20,67	20,65	20,78	20,3	17,49
23	KARYA BERSAMA JEPARA	4,65	20,67	20,62	20,97	20,59	17,42
24	SARWO APIK	4,65	20,48	19,95	21,27	20,6	17,41
25	BAZARA	4,61	20,33	19,91	21,34	20,63	17,4
26	ARTHA HENTABA	4,39	20,33	19,91	21,82	20,77	17,36

Sumber: Kantor Dinas Koperasi, UKM, Tenaga Kerja Dan Transmigrasi Jepara

Data Tabulasi 2019 Menggunakan Log Natural

1	IDeA	4,39	20,3	19,78	22,03	20,85	17,3
2	MBANGUN WARGA	4,39	20,06	19,78	22,06	20,88	16,96
3	ASMINDO KOMDA JEPARA	4,04	20,05	19,7	22,09	20,95	16,82
4	MEKAR SARI	3,74	19,65	19,65	22,49	20,97	16,6
5	SAKINAH	3,64	19,64	19,54	22,79	21	16,49
6	MANFAAT	3,58	19,61	19,53	22,86	21,13	15,88
7	SURYA SEJAHTERA	3,56	19,54	19,04	22,86	21,16	15,85
8	KARYA DINAMIKA MANDIRI	3,37	19,31	19,02	22,87	21,26	15,69
9	AL HUSAIN	3,33	19,3	18,47	22,9	22,11	15,16
10	ARTHA MANDIRI	3,3	16,95	18,37	23,04	22,6	15,03

	JAYA						
11	SUTRA ALAM MAKMUR	3,14	18,4	17,04	23,05	23,03	14,41
12	MINA BAROKAH	3,14	18,52	14,61	23,09	23,09	14,22
13	PRASETYA	2,94	18,68	13,91	23,22	23,18	14,14
14	AGUNG RAHAYU	3,22	19,2	19,32	19,37	23,07	19,14
15	PUTRA HADLIRIN	3,3	19,28	19,93	19,52	22,07	19,05
16	YASMIN	3,3	19,32	20,21	19,69	21,91	19,05
17	AL HASAN	3,37	19,33	20,11	19,71	21,79	19,05
18	NAFA TAKAFUL	3,37	19,39	19,46	19,74	20,97	19,01
19	NAWARA	3,43	19,43	19,77	19,96	20,48	19,01
20	SIDO MUKTI	3,71	19,53	21,49	20,13	20,48	18,78
21	AL IKHLAS	3,85	19,62	21,66	20,15	20,48	18,73
22	KARYA ADITAMA	3,99	19,62	21,69	20,2	20,31	18,59
23	KARYA BERSAMA JEPARA	4,04	19,85	21,73	20,65	20,21	18,46
24	SARWO APIK	8,05	20,14	21,86	20,65	20,01	18,4
25	BAZARA	8,04	20,16	22,08	20,78	20,01	18,38
26	ARTHA HENTABA	7,85	20,28	21,18	20,8	19,95	18,32

Sumber: Kantor Dinas Koperasi, UKM, Tenaga Kerja Dan Transmigrasi Jepara

Data Tabulasi 2020 Menggunakan Log Natural

1	IDeA	7,48	20,39	21,51	20,83	19,91	18,27
2	MBANGUN WARGA	7,43	20,5	22,16	20,89	19,82	18,13
3	ASMINDO KOMDA JEPARA	7,3	20,65	22,36	21,15	19,69	18,13
4	MEKAR SARI	7,09	20,65	22,55	21,22	19,62	18,13
5	SAKINAH	7,09	20,67	23,47	21,34	19,61	18,05
6	MANFAAT	6,54	20,73	19,44	21,47	19,46	18
7	SURYA SEJAHTERA	6,45	21,34	19,45	21,58	19,34	17,99
8	KARYA DINAMIKA MANDIRI	6,29	21,44	19,52	21,58	19,25	17,96
9	AL HUSAIN	6,21	21,5	21,44	21,67	19,22	17,57
10	ARTHA MANDIRI JAYA	5,42	21,66	22,15	21,75	19,21	17,52
11	SUTRA ALAM MAKMUR	5,42	21,68	22,16	21,76	19,15	17,23
12	MINA BAROKAH	5,41	21,74	18,83	21,76	19,13	17,21
13	PRASETYA	5,04	21,78	19,38	21,94	18,85	16,85
14	AGUNG RAHAYU	5,02	21,81	20,2	21,95	18,78	16,83
15	PUTRA HADLIRIN	5,01	21,94	20,6	21,99	18,74	16,6
16	YASMIN	4,8	22,09	21,36	22,06	18,64	16,53
17	AL HASAN	4,62	22,09	20,14	22,21	18,61	16,53
18	NAFA TAKAFUL	4,52	22,09	20,11	22,21	18,46	16,51
19	NAWARA	4,52	22,15	20,42	22,23	18,32	16,48

20	SIDO MUKTI	4,52	22,28	21,28	22,24	18,25	16,13
21	AL IKHLAS	4,19	22,29	21,84	22,41	18,2	16,12
22	KARYA ADITAMA	4,16	22,41	21,93	22,42	18,01	15,96
23	KARYA BERSAMA JEPARA	4,16	22,62	22,05	22,42	18	15,69
24	SARWO APIK	4,11	16,8	21,84	22,64	18	15,68
25	BAZARA	4,09	16,78	21,84	22,97	17,56	15,28
26	ARTHA HENTABA	4,06	16,63	19,38	19,35	13,39	14,88

Sumber: Kantor Dinas Koperasi, UKM, Tenaga Kerja Dan Transmigrasi Jepara

Lampiran 7

Hasil Uji Statistik Deskriptif

Descriptive Statistics					
	N	Minimum	Maximum	Mean	Std. Deviation
Jumlah Anggota	78	2.94	8.39	5.1632	1.50096
Aset Koperasi	78	16.63	23.15	20.6708	1.49328
Volume usaha	78	14.57	23.22	21.0045	1.55352
Modal Sendiri	78	13.39	23.18	19.6806	1.65887
Modal Luar	78	13.91	23.67	20.7699	1.72292
Sisa Hasil Usaha	78	14.14	20.30	17.5914	1.44686
Valid N (listwise)	78				

Sumber: Output SPSS data diolah, 2020

Lampiran 8
Hasil Uji Asumsi Klasik

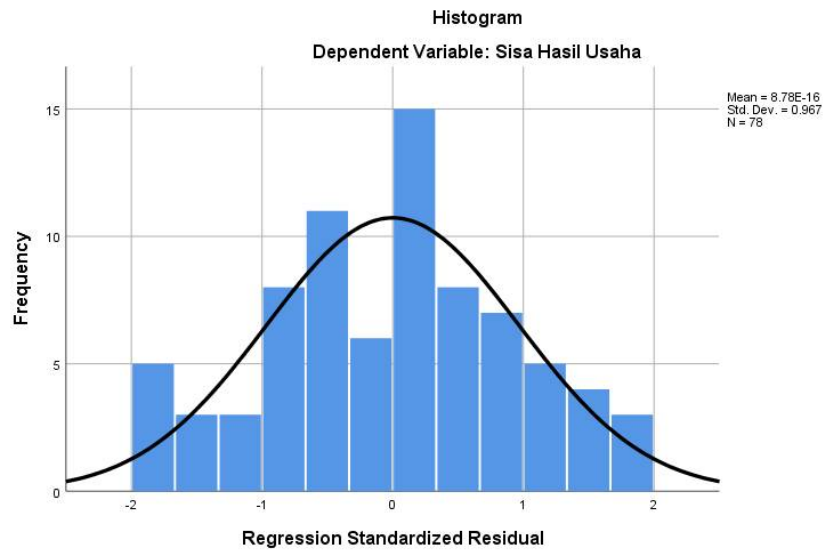
1. Uji Normalitas

a. uji statistik kolmogorov smirnov

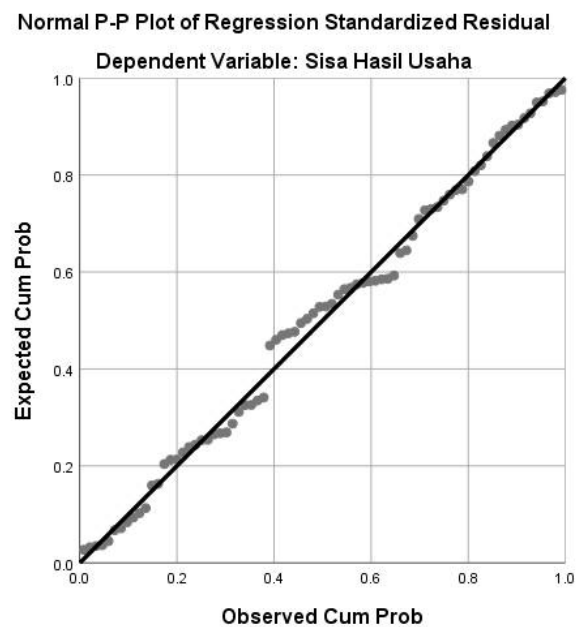
		Unstandardized Residual
N		78
Normal Parameters ^{a,b}	Mean	.0000000
	Std. Deviation	.86683064
Most Extreme Differences	Absolute	.062
	Positive	.058
	Negative	-.062
Test Statistic		.062
Asymp. Sig. (2-tailed)		.200 ^{c,d}

- a. Test distribution is Normal.
- b. Calculated from data.
- c. Lilliefors Significance Correction.
- d. This is a lower bound of the true significance.

Sumber: Output SPSS Data diolah, 2021

b. Uji Histogram

Sumber: Output SPSS Data diolah, 2021

c. Uji Normal P-Plot

Sumber: Output SPSS Data diolah, 2021

2. Uji Autokorelasi

Model Summary ^b					
Model	R	R Square	Adjusted R Square	Std. Error of the Estimate	Durbin-Watson
1	.801 ^a	.641	.616	.89626	1.779
a. Predictors: (Constant), Modal Luar, Volume usaha, Aset Koperasi, Modal Sendiri, Jumlah Anggota					
b. Dependent Variable: Sisa Hasil Usaha					

Sumber: Output SPSS, Data diolah 2021

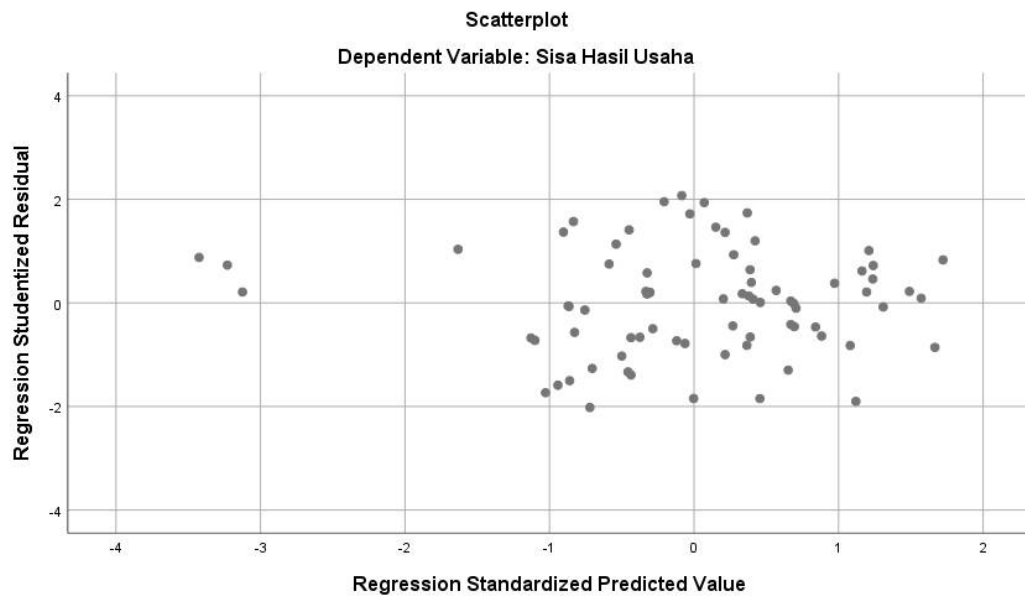
3. Uji Multikolinearitas

Coefficients ^a								
Model		Unstandardized Coefficients		Standardized Coefficients	t	Sig.	Collinearity Statistics	
		B	Std. Error	Beta			Tolerance	VIF
1	(Constant)	8.437	3.290		2.564	.012		
	Jumlah Anggota	.256	.097	.265	2.636	.010	.492	2.034
	Aset Koperasi	.322	.091	.333	3.558	.001	.570	1.755
	Volume usaha	-.463	.073	-.497	-6.371	.000	.820	1.220
	Modal Sendiri	.297	.080	.341	3.710	.000	.591	1.693
	Modal Luar	.243	.070	.289	3.480	.001	.724	1.382
a. Dependent Variable: Sisa Hasil Usaha								

Sumber: Output SPSS, Data diolah 2021

4. Uji Heteroskedastisitas

a. Uji Grafik Scatterplot



Sumber: Output SPSS, Data diolah 2021

b. Uji Glejser

Coefficients^a						
Model		Unstandardized Coefficients		Standardized Coefficients	t	Sig.
		B	Std. Error	Beta		
1	(Constant)	.611	1.831		.334	.740
	Jumlah Anggota	.039	.054	.114	.723	.472
	Aset Koperasi	.081	.050	.236	1.611	.111
	Volume usaha	-.058	.040	-.176	-1.442	.154
	Modal Sendiri	.013	.045	.043	.296	.768
	Modal Luar	-.040	.039	-.135	-1.036	.304

a. Dependent Variable: ABS_RES

Sumber: Output SPSS, Data diolah 2021

Lampiran 9

Hasil Analisis Regresi Berganda

Coefficients ^a						
	Model	Unstandardized Coefficients		Standardized Coefficients	t	Sig.
		B	Std. Error	Beta		
1	(Constant)	8.437	3.290		2.564	.012
	Jumlah Anggota	.256	.097	.265	2.636	.010
	Aset Koperasi	.322	.091	.333	3.558	.001
	Volume usaha	-.463	.073	-.497	-6.371	.000
	Modal Sendiri	.297	.080	.341	3.710	.000
	Modal Luar	.243	.070	.289	3.480	.001

a. Dependent Variable: Sisa Hasil Usaha

Sumber: Output SPSS, Data diolah 2021

$$Y = 8.437 + 0.256 (X1) + 0.322 (X2) - 0.463 (X3) + 0.297 (X4) + 0.243 (X5) + e$$

Lampiran 10

Hasil Uji Hipotesis

1. Uji Ketepatan Model (Uji F)

ANOVA ^a						
Model		Sum of Squares	df	Mean Square	F	Sig.
1	Regression	103.357	5	20.671	25.734	.000 ^b
	Residual	57.836	72	.803		
	Total	161.193	77			

a. Dependent Variable: Sisa Hasil Usaha

b. Predictors: (Constant), Modal Luar, Volume usaha, Aset Koperasi, Modal Sendiri, Jumlah Anggota

Sumber: Output SPSS, Data diolah 2021

2. Uji Determinasi (R^2)

Model Summary				
Model	R	R Square	Adjusted R Square	Std. Error of the Estimate
1	.801 ^a	.641	.616	.89626

a. Predictors: (Constant), Modal Luar, Volume usaha, Aset Koperasi, Modal Sendiri, Jumlah Anggota

Sumber: Output SPSS, Data diolah 2021

3. Uji Parsial (Uji t)

Coefficients ^a						
Model		Unstandardized Coefficients		Standardized Coefficients	t	Sig.
		B	Std. Error	Beta		
1	(Constant)	8.437	3.290		2.564	.012
	Jumlah Anggota	.256	.097	.265	2.636	.010
	Aset Koperasi	.322	.091	.333	3.558	.001
	Volume usaha	-.463	.073	-.497	-6.371	.000
	Modal Sendiri	.297	.080	.341	3.710	.000
	Modal Luar	.243	.070	.289	3.480	.001

a. Dependent Variable: Sisa Hasil Usaha

Sumber: Output SPSS, Data diolah 2021



Cendekia dan Berakhlakul Karimah

UNIVERSITAS ISLAM NAHDLATUL ULAMA' (UNISNU) JEPARA
FAKULTAS EKONOMI DAN BISNIS (FEB)
PROGRAM STUDI AKUNTANSI

Konsentrasi:

Akuntansi Keuangan
 Akuntansi Manajemen

Akuntansi Sektor Publik
 Akuntansi Syariah

Jl. Tamansiswa (Pekeng) Tahunan Jepara 59427 Telp: (0291) 595320 fax: (0291) 592630

Akreditasi Ban-PT Nomor : 0174/SK/BAN-PT/Akred/S/I/2017

Email: feb.akuntansi@unisnu.ac.id <http://www.feb.unisnu.ac.id>

No : 076/SK-P/PRODI.A/II/2021
 Hal : Surat Keterangan Plagiarisme (SKP)

SURAT KETERANGAN

Yang bertanda tangan di bawah ini:

Nama : **H. Muhammad Ridho, SE, M.Si**

Jabatan : Ketua Program Studi Akuntansi

Fakultas Ekonomi dan Bisnis Universitas Islam Nahdlatul Ulama' Jepara

Dengan ini menerangkan bahwa, yang tersebut di bawah ini :

Nama : KIKI WAHYUNI

NIM : 171120002013

Prodi : Akuntansi

Telah menyelesaikan karya ilmiah dengan judul **“ANALISIS FAKTOR-FAKTOR YANG MEMPENGARUHI SISA HASIL USAHA PADA KOPERASI SERBA USAHA DI JEPARA”** dan telah melalui pengecekan plagiarisme di plagirism checker x dengan nilai keunikan sebesar 85%.

Demikian surat keterangan ini dibuat dengan benar, untuk dapat dipergunakan sebagaimana mestinya.

Jepara, 18 Februari 2021

Ka. Prodi Akuntansi

H. Muhammad Ridho, S.E., M.Si