

## Lampiran 2

**Kisi-Kisi Instrumen Penelitian “Pengaruh Etos Kerja Dan Lingkungan Kerja Terhadap Kinerja Guru Pada Smp Islam Hidayatul Mustafid Gajah Tahun Pelajaran 2019/2020”.**

<b>Variabel</b>	<b>Indikator</b>
Etos Kerja (X1)	Tanggung jawab dalam melakukan kerja
	Prestasi yang dicapainya
	Pengembangan diri
	Kemandirian dalam bertindak
Lingkungan Kerja (X2)	Suasana kerja
	Hubungan dengan rekan kerja
	Hubungan antara bawahan dengan pimpinan
	Tersedianya fasilitas kerja
Kinerja Guru (Y)	Kemampuan menyusun rencana pembelajaran
	Kemampuan melaksanakan pembelajaran
	Kemampuan mengadakan hubungan antarpribadi
	Kemampuan melaksanakan penilaian hasil belajar

Lampiran 2

**KUESIONER**  
**PENGARUH ETOS KERJA DAN LINGKUNGAN KERJA**  
**TERHADAP KINERJA GURU**  
**PADA SMP ISLAM HIDAYATUL MUSTAFID GAJAH**  
**TAHUN PELAJARAN 2019/2020**

---

NO. Kuesioner: .....

Kepada Yth.

Bapak/ Ibu / Saudara (i)

di SMP Islam Hidayatul Mustafid Gajah Kabupaten Demak

Dengan hormaat,

Peneliti sangat mengharapkan bapak/ibu/saudara (i) berkenan untuk mengisi kuesioner penelitian ini sesuai dengan keadaan yang sebenarnya. Jawaban dari bapak/ibu/saudara (i) akan membantu dalam penyelesaian penelitian ini yang akan diolah dan dianalisis selanjutnya. Peneliti menjamin kerahasiaan dan tidak akan mengganggu atau merusak citra nama baik bapak/ibu/saudara (i) atas jawaban sesuai pada etika penelitian.

Penyebaran kuesioner ini semata-mata dilakukan untuk kepentingan penelitian dalam rangka penulisan skripsi yang berjudul **“Pengaruh Etos Kerja Dan Lingkungan Kerja Terhadap Kinerja Guru Pada Smp Islam Hidayatul Mustafid Gajah Tahun Pelajaran 2019/2020”**.

Atas bantuan dan kerjasama yang baik, peneliti mengucapkan terima kasih.

Jepara, ..... 2020

Hormat Saya,

Peneliti

**LATIFATUL LIANA**

## IDENTITAS/ PROFIL RESPONDEN

### Petunjuk:

1. Isilah titik-titik dari pertanyaab yang tersedia
2. Berilah tanda cek (√) pada kolom yang tersedia sesuai pilihan anda
  - a. Umur : .....
  - b. Jenis Kelamin :  Laki-laki  Perempuan
  - c. Pendidikan :  SLTA  D3  S1  S2  S3
  - d. Status :  Menikah  Belum Menikah
  - e. Lama Jadi Karyawan : .....

### Petunjuk Pengisian Pertanyaan Kuesioner

Berilah tanda cek (√) pada kolom kuesioner yang tersedia, menurut keyakinan dan evaluasi kepercayaan anda, dengan keterangan kolom sebagai berikut:

- |    |                                  |        |
|----|----------------------------------|--------|
| 1. | Untuk Jawaban Tidak Setuju (TS)  | Skor 1 |
| 2. | Untuk jawaban Kurang Setuju (KS) | Skor 2 |
| 3. | Untuk jawaban Cukup Setuju (CS)  | Skor 3 |
| 4. | Untuk jawaban Setuju (TS)        | Skor 4 |
| 5. | Untuk jawaban Sangat Setuju (SS) | Skor 5 |

### A. Etos Kerja

No.	Pernyataan	Jawaban				
		SS	S	CS	KS	TS
1.	Saya meningkatkan tanggung jawab dalam bekerja dengan menyelesaikan pekerjaan secara utuh					
2.	Saya selalu meningkatkan prestasi dalam diri untuk ketercapaian tujuan pekerjaan					
3.	Saya selalu mengembangkan diri untuk kehidupan yang lebih baik					
4.	Saya selalu meningkatkan sikap mandiri dalam bertindak dan tidak menggantungkan diri pada orang lain					

**B. Lingkungan Kerja**

No.	Pernyataan	Jawaban				
		SS	S	CS	KS	TS
1.	Suasana kerja yang nyaman dapat meningkatkan produktivitas kerja saya					
2.	Hubungan yang baik dengan rekan kerja dapat meningkatkan produktivitas kerja saya					
3.	Hubungan antara bawahan dan pimpinan yang baik akan meningkatkan produktivitas kerja saya					
4.	Fasilitas kerja yang lengkap akan meningkatkan produktivitas kerja saya					

**C. Kinerja Guru**

No.	Pernyataan	Jawaban				
		SS	S	CS	KS	TS
1.	Saya merencanakan rencana pembelajaran yang sesuai dengan silabus untuk membahas materi ajar tertentu agar peserta didik mencapai kompetensi dasar yang ditetapkan					
2.	Saya melaksanakan aktivitas pembelajaran sesuai dengan rancangan yang telah disusun secara lengkap dan pelaksanaan aktivitas tersebut mengindikasikan bahwa guru mengerti tentang tujuannya					
3.	Saya menjaga hubungan baik dan peduli dengan teman sejawat (bersifat inklusif), serta berkontribusi positif terhadap semua diskusi formal dan informal terkait dengan pekerjaannya					
4.	Saya melaksanakan penilaian dengan berbagai teknik dan jenis penilaian, selain penilaian formal yang dilaksanakan sekolah dan mengumumkan hasil serta implikasinya kepada peserta didik, tentang tingkat pemahaman terhadap materi pembelajaran yang telah dan akan dipelajari					

~~~~Terima kasih~~~~

## Lampiran 3

**HASIL TABULASI KUESIONER**

| NO | ETOS KERJA (X1) |   |   |   | TOTAL | LINGKUNGAN KERJA (X2) |   |   |   | TOTAL | KINERJA GURU(Y) |   |   |   | TOTAL |
|----|-----------------|---|---|---|-------|-----------------------|---|---|---|-------|-----------------|---|---|---|-------|
|    | 1               | 2 | 3 | 4 |       | 1                     | 2 | 3 | 4 |       | 1               | 2 | 3 | 4 |       |
| 1  | 4               | 5 | 5 | 5 | 19    | 5                     | 4 | 5 | 5 | 19    | 3               | 4 | 4 | 4 | 15    |
| 2  | 5               | 5 | 5 | 5 | 20    | 3                     | 4 | 4 | 4 | 15    | 5               | 5 | 5 | 4 | 19    |
| 3  | 5               | 5 | 4 | 5 | 19    | 5                     | 5 | 5 | 4 | 19    | 4               | 3 | 5 | 5 | 17    |
| 4  | 5               | 4 | 5 | 4 | 18    | 4                     | 3 | 5 | 5 | 17    | 4               | 5 | 5 | 5 | 19    |
| 5  | 4               | 5 | 5 | 4 | 18    | 4                     | 5 | 5 | 5 | 19    | 4               | 4 | 4 | 3 | 15    |
| 6  | 4               | 5 | 4 | 4 | 17    | 4                     | 4 | 4 | 3 | 15    | 4               | 4 | 5 | 4 | 17    |
| 7  | 3               | 4 | 3 | 4 | 14    | 2                     | 4 | 5 | 4 | 15    | 4               | 4 | 4 | 4 | 16    |
| 8  | 3               | 4 | 4 | 4 | 15    | 4                     | 4 | 4 | 4 | 16    | 4               | 5 | 5 | 5 | 19    |
| 9  | 5               | 4 | 3 | 4 | 16    | 4                     | 5 | 5 | 5 | 19    | 5               | 5 | 5 | 5 | 20    |
| 10 | 4               | 4 | 5 | 5 | 18    | 5                     | 5 | 5 | 5 | 20    | 5               | 5 | 4 | 5 | 19    |
| 11 | 5               | 3 | 4 | 4 | 16    | 5                     | 5 | 4 | 5 | 19    | 5               | 5 | 4 | 5 | 19    |
| 12 | 4               | 4 | 5 | 4 | 17    | 4                     | 4 | 5 | 4 | 17    | 4               | 4 | 5 | 4 | 17    |
| 13 | 4               | 4 | 4 | 4 | 16    | 4                     | 4 | 4 | 4 | 16    | 4               | 4 | 4 | 4 | 16    |
| 14 | 4               | 5 | 5 | 4 | 18    | 4                     | 5 | 5 | 4 | 18    | 4               | 5 | 5 | 4 | 18    |
| 15 | 5               | 4 | 5 | 5 | 19    | 4                     | 4 | 5 | 5 | 18    | 4               | 4 | 5 | 5 | 18    |
| 16 | 3               | 5 | 3 | 4 | 15    | 3                     | 5 | 3 | 4 | 15    | 3               | 5 | 3 | 4 | 15    |
| 17 | 4               | 4 | 4 | 5 | 17    | 4                     | 4 | 4 | 5 | 17    | 4               | 4 | 4 | 5 | 17    |
| 18 | 5               | 5 | 5 | 5 | 20    | 5                     | 5 | 5 | 5 | 20    | 5               | 5 | 5 | 5 | 20    |
| 19 | 5               | 5 | 5 | 4 | 19    | 5                     | 5 | 5 | 4 | 19    | 5               | 5 | 5 | 4 | 19    |
| 20 | 5               | 4 | 5 | 5 | 19    | 5                     | 4 | 5 | 5 | 19    | 5               | 4 | 5 | 5 | 19    |
| 21 | 3               | 4 | 4 | 4 | 15    | 3                     | 4 | 4 | 4 | 15    | 3               | 4 | 4 | 4 | 15    |
| 22 | 5               | 5 | 5 | 4 | 19    | 5                     | 5 | 5 | 4 | 19    | 5               | 5 | 5 | 4 | 19    |
| 23 | 4               | 3 | 5 | 5 | 17    | 4                     | 3 | 5 | 5 | 17    | 4               | 3 | 5 | 5 | 17    |
| 24 | 4               | 5 | 5 | 5 | 19    | 4                     | 5 | 5 | 5 | 19    | 4               | 1 | 5 | 5 | 15    |
| 25 | 4               | 4 | 4 | 3 | 15    | 4                     | 4 | 4 | 3 | 15    | 4               | 4 | 4 | 3 | 15    |
| 26 | 4               | 4 | 5 | 4 | 17    | 4                     | 4 | 5 | 4 | 17    | 4               | 4 | 5 | 4 | 17    |
| 27 | 4               | 4 | 4 | 4 | 16    | 4                     | 4 | 4 | 4 | 16    | 4               | 4 | 4 | 4 | 16    |
| 28 | 4               | 5 | 5 | 5 | 19    | 4                     | 5 | 5 | 5 | 19    | 4               | 5 | 5 | 5 | 19    |
| 29 | 5               | 5 | 5 | 5 | 20    | 5                     | 5 | 5 | 5 | 20    | 5               | 5 | 5 | 5 | 20    |
| 30 | 5               | 5 | 4 | 5 | 19    | 5                     | 5 | 4 | 5 | 19    | 5               | 5 | 4 | 5 | 19    |
| 31 | 4               | 5 | 5 | 5 | 19    | 4                     | 5 | 5 | 5 | 19    | 4               | 2 | 5 | 5 | 16    |
| 32 | 5               | 5 | 5 | 5 | 20    | 5                     | 5 | 5 | 5 | 20    | 5               | 5 | 5 | 5 | 20    |
| 33 | 5               | 5 | 4 | 5 | 19    | 5                     | 5 | 4 | 5 | 19    | 5               | 5 | 4 | 5 | 19    |
| 34 | 5               | 4 | 5 | 4 | 18    | 5                     | 4 | 5 | 4 | 18    | 5               | 4 | 5 | 4 | 18    |

|    |   |   |   |   |    |   |   |   |   |    |   |   |   |   |    |
|----|---|---|---|---|----|---|---|---|---|----|---|---|---|---|----|
| 35 | 4 | 5 | 5 | 4 | 18 | 4 | 5 | 5 | 4 | 18 | 4 | 5 | 5 | 4 | 18 |
| 36 | 4 | 5 | 4 | 4 | 17 | 4 | 5 | 4 | 4 | 17 | 4 | 5 | 4 | 4 | 17 |
| 37 | 3 | 1 | 3 | 2 | 9  | 3 | 4 | 3 | 4 | 14 | 3 | 4 | 3 | 4 | 14 |
| 38 | 3 | 4 | 4 | 4 | 15 | 3 | 4 | 4 | 4 | 15 | 3 | 4 | 4 | 4 | 15 |
| 39 | 5 | 4 | 3 | 4 | 16 | 5 | 4 | 3 | 4 | 16 | 5 | 4 | 3 | 4 | 16 |
| 40 | 4 | 4 | 2 | 5 | 15 | 5 | 4 | 5 | 5 | 19 | 5 | 4 | 5 | 5 | 19 |
| 41 | 4 | 3 | 4 | 4 | 15 | 3 | 4 | 4 | 4 | 15 | 3 | 4 | 4 | 4 | 15 |
| 42 | 4 | 4 | 5 | 4 | 17 | 5 | 5 | 5 | 4 | 19 | 5 | 5 | 2 | 4 | 16 |
| 43 | 4 | 4 | 4 | 4 | 16 | 4 | 3 | 5 | 5 | 17 | 4 | 3 | 5 | 5 | 17 |
| 44 | 4 | 5 | 5 | 4 | 18 | 4 | 5 | 5 | 5 | 19 | 4 | 5 | 5 | 5 | 19 |
| 45 | 4 | 2 | 5 | 5 | 16 | 4 | 4 | 4 | 3 | 15 | 4 | 4 | 4 | 3 | 15 |
| 46 | 1 | 4 | 5 | 5 | 15 | 4 | 4 | 5 | 4 | 17 | 4 | 4 | 5 | 4 | 17 |
| 47 | 4 | 3 | 4 | 4 | 15 | 4 | 4 | 4 | 4 | 16 | 4 | 4 | 4 | 4 | 16 |
| 48 | 4 | 4 | 5 | 4 | 17 | 4 | 1 | 5 | 5 | 15 | 4 | 5 | 5 | 5 | 19 |
| 49 | 4 | 2 | 4 | 1 | 11 | 5 | 5 | 5 | 5 | 20 | 5 | 5 | 5 | 5 | 20 |
| 50 | 4 | 5 | 5 | 4 | 18 | 5 | 5 | 4 | 5 | 19 | 5 | 5 | 4 | 5 | 19 |
| 51 | 4 | 4 | 5 | 5 | 18 | 4 | 4 | 5 | 5 | 18 | 4 | 4 | 5 | 5 | 18 |
| 52 | 3 | 5 | 3 | 4 | 15 | 3 | 5 | 3 | 4 | 15 | 3 | 5 | 3 | 4 | 15 |
| 53 | 2 | 4 | 4 | 3 | 13 | 4 | 4 | 4 | 5 | 17 | 4 | 4 | 4 | 5 | 17 |
| 54 | 5 | 5 | 5 | 5 | 20 | 5 | 5 | 5 | 5 | 20 | 5 | 5 | 5 | 5 | 20 |
| 55 | 5 | 5 | 5 | 1 | 16 | 5 | 5 | 5 | 4 | 19 | 5 | 2 | 5 | 4 | 16 |
| 56 | 5 | 4 | 5 | 5 | 19 | 5 | 4 | 5 | 5 | 19 | 5 | 4 | 5 | 5 | 19 |
| 57 | 3 | 4 | 4 | 4 | 15 | 3 | 4 | 4 | 4 | 15 | 3 | 4 | 4 | 4 | 15 |

## Lampiran 3

**Hasil Uji Validitas Dan Uji Reliabilitas Instrumen Variabel Etos Kerja (X1)****Case Processing Summary**

|                       | N  | %     |
|-----------------------|----|-------|
| id                    | 57 | 100.0 |
| es luded <sup>a</sup> | 0  | .0    |
| al                    | 57 | 100.0 |

listwise deletion based on all variables in the procedure.

**Reliability Statistics**

| Cronbach's Alpha | Cronbach's Alpha Based on Standardized Items | Number of Items |
|------------------|----------------------------------------------|-----------------|
| .785             | .585                                         | 4               |

**Item Statistics**

|                           | Mean   | Std. Deviation | N  |
|---------------------------|--------|----------------|----|
| ggungjawab kerja          | 4.1053 | .83846         | 57 |
| stasi yang dicapai        | 4.2281 | .86639         | 57 |
| gembangan diri            | 4.4035 | .75261         | 57 |
| nandirian dalam bertindak | 4.2105 | .88109         | 57 |

**Inter-Item Correlation Matrix**

|                           | meningkatkan Bakat | eterlambatan Kerja | Timbulnya Kecelakaan | Produktifitas Kerja |
|---------------------------|--------------------|--------------------|----------------------|---------------------|
| ggungjawab kerja          | 1.000              | .237               | .271                 | .187                |
| stasi yang dicapai        | .237               | 1.000              | .267                 | .357                |
| gembangan diri            | .271               | .267               | 1.000                | .247                |
| nandirian dalam bertindak | .187               | .357               | .247                 | 1.000               |

**Item-Total Statistics**

|                  | Scale Mean if Item Deleted | Scale Variance if Item Deleted | Corrected Item-Total Correlation | Squared Multiple Correlation | Cronbach's Alpha if Item Deleted |
|------------------|----------------------------|--------------------------------|----------------------------------|------------------------------|----------------------------------|
| ggungjawab kerja | 12.8421                    | 3.314                          | .315                             | .108                         | .5                               |

|                    |         |       |      |      |    |
|--------------------|---------|-------|------|------|----|
| stasi yang dicapai | 12.7193 | 2.991 | .413 | .179 | .4 |
| gembangan diri     | 12.5439 | 3.395 | .367 | .136 | .5 |
| nandirian dalam    | 12.7368 | 3.055 | .373 | .157 | .5 |
| bertindak          |         |       |      |      |    |

#### Scale Statistics

| Mean    | Variance | Std. Deviation | Number of Items |
|---------|----------|----------------|-----------------|
| 16.9474 | 4.979    | 2.23144        | 4               |



## Hasil Uji Validitas Dan Uji Reliabilitas Instrumen Variabel Lingkungan Kerja (X2)

### Case Processing Summary

|                           | N  | %     |
|---------------------------|----|-------|
| id                        | 57 | 100.0 |
| es<br>cluded <sup>a</sup> | 0  | .0    |
| al                        | 57 | 100.0 |

Listwise deletion based on all variables in the procedure.

### Reliability Statistics

| Cronbach's Alpha | Cronbach's Alpha Based on Standardized Items | Number of Items |
|------------------|----------------------------------------------|-----------------|
| .872             | .580                                         | 4               |

### Item Statistics

|                               | Mean   | Std. Deviation | N  |
|-------------------------------|--------|----------------|----|
| Asana Kerja                   | 4.1930 | .74255         | 57 |
| Hubungan dengan rekan kerja   | 4.3509 | .74381         | 57 |
| Hubungan bawahan dan pimpinan | 4.5263 | .62977         | 57 |
| Etika Kerja                   | 4.4386 | .59814         | 57 |

### Inter-Item Correlation Matrix

|                               | Tugas dan Tanggung Jawab | Struktur Organisasi | Perkembangan Kemampuan | Perilaku Kerja Lamban |
|-------------------------------|--------------------------|---------------------|------------------------|-----------------------|
| Asana Kerja                   | 1.000                    | .296                | .390                   | .369                  |
| Hubungan dengan rekan kerja   | .296                     | 1.000               | .018                   | .049                  |
| Hubungan bawahan dan pimpinan | .390                     | .018                | 1.000                  | .419                  |
| Etika Kerja                   | .369                     | .049                | .419                   | 1.000                 |

### Item-Total Statistics

|                               | Scale Mean if Item Deleted | Scale Variance if Item Deleted | Corrected Item-Total Correlation | Squared Multiple Correlation | Cronbach's Alpha if Item Deleted |
|-------------------------------|----------------------------|--------------------------------|----------------------------------|------------------------------|----------------------------------|
| Asana Kerja                   | 13.3158                    | 1.684                          | .529                             | .281                         |                                  |
| Hubungan dengan rekan kerja   | 13.1579                    | 2.314                          | .471                             | .099                         |                                  |
| Hubungan bawahan dan pimpinan | 12.9825                    | 2.160                          | .377                             | .246                         |                                  |
| Etika Kerja                   | 13.0702                    | 2.209                          | .487                             | .226                         |                                  |

#### Scale Statistics

| Mean    | Variance | Std. Deviation | Number of Items |
|---------|----------|----------------|-----------------|
| 17.5088 | 3.254    | 1.80399        | 4               |

## Hasil Uji Validitas Dan Uji Reliabilitas Instrumen Variabel Kinerja Guru (Y)

### Case Processing Summary

|                       | N  | %     |
|-----------------------|----|-------|
| id                    | 57 | 100.0 |
| es luded <sup>a</sup> | 0  | .0    |
| al                    | 57 | 100.0 |

Listwise deletion based on all variables in the procedure.

### Reliability Statistics

| Cronbach's Alpha | Cronbach's Alpha Based on Standardized Items | Number of Items |
|------------------|----------------------------------------------|-----------------|
| .758             | .501                                         | 4               |

### Item Statistics

|                                             | Mean   | Std. Deviation | N  |
|---------------------------------------------|--------|----------------|----|
| nyusun rencana pembelajaran                 | 4.2281 | .68184         | 57 |
| aksanakan pembelajaran                      | 4.2632 | .85620         | 57 |
| ampuan mengadakan hubungan antar pribadi    | 4.4561 | .70888         | 57 |
| ampuan melaksanakan penilaian hasil belajar | 4.4386 | .59814         | 57 |

### Inter-Item Correlation Matrix

|                             | Kerjasama Sesuai | Kualitas Kinerja | Pemanfaatan Waktu | Penyelesaian Tugas |
|-----------------------------|------------------|------------------|-------------------|--------------------|
| nyusun rencana pembelajaran | 1.000            | .232             | .298              | .363               |
| aksanakan pembelajaran      | .232             | 1.000            | -.142             | .050               |

|                                                            |  |      |       |       |       |
|------------------------------------------------------------|--|------|-------|-------|-------|
| kemampuan<br>mengadakan<br>hubungan<br>antar<br>pribadi    |  | .298 | -.142 | 1.000 | .404  |
| kemampuan<br>melaksanakan<br>penilaian<br>hasil<br>belajar |  | .363 | .050  | .404  | 1.000 |

#### Item-Total Statistics

|                                                            | Scale Mean if<br>Item Deleted | Scale Variance if<br>Item Deleted | Corrected Item-<br>Total<br>Correlation | Squared Multiple<br>Correlation | Cronbach's Alpha<br>if Item<br>Deleted |
|------------------------------------------------------------|-------------------------------|-----------------------------------|-----------------------------------------|---------------------------------|----------------------------------------|
| menyusun rencana<br>pembelajaran                           | 13.1579                       | 1.814                             | .466                                    | .221                            | .18                                    |
| melaksanakan<br>pembelajaran                               | 13.1228                       | 2.253                             | .358                                    | .104                            | .61                                    |
| kemampuan<br>mengadakan<br>hubungan<br>antar<br>pribadi    | 12.9298                       | 2.174                             | .319                                    | .232                            | .42                                    |
| kemampuan<br>melaksanakan<br>penilaian<br>hasil<br>belajar | 12.9474                       | 2.086                             | .399                                    | .229                            | .27                                    |

#### Scale Statistics

| Mean    | Variance | Std. Deviation | Number of Items |
|---------|----------|----------------|-----------------|
| 17.3860 | 3.134    | 1.77033        | 4               |

Lampiran 4

#### UJI REGRESI

##### Variables Entered/Removed<sup>a</sup>

| Model | Variables Entered | Variables Removed | Method |
|-------|-------------------|-------------------|--------|
|       |                   |                   |        |

|  |                                              |  |                             |
|--|----------------------------------------------|--|-----------------------------|
|  | Etos Kerja,<br>Lingkungan Kerja <sup>b</sup> |  | Dependent Variable: Kinerja |
|--|----------------------------------------------|--|-----------------------------|

Dependent Variable: Kinerja  
All requested variables entered.

### Model Summary<sup>b</sup>

| Model | R                 | R Square | Adjusted R Square | Std. Error of the Estimate |
|-------|-------------------|----------|-------------------|----------------------------|
| 1     | .650 <sup>a</sup> | .423     | .402              | 1.36955                    |

Predictors: (Constant), Etos kerja, Lingkungan kerja  
Dependent Variable: Kinerja

### ANOVA<sup>a</sup>

| Model      | Sum of Squares | df | Mean Square | F      | Sig.              |
|------------|----------------|----|-------------|--------|-------------------|
| Regression | 74.223         | 2  | 37.112      | 19.786 | .000 <sup>b</sup> |
| Residual   | 101.285        | 54 | 1.876       |        |                   |
| Total      | 175.509        | 56 |             |        |                   |

Dependent Variable: Kinerja  
Predictors: (Constant), Etos Kerja, Lingkungan Kerja

### Coefficients<sup>a</sup>

| Model            | Unstandardized Coefficients |            | Standardized Coefficients | t     | Sig. | Collinearity Statistics |       |
|------------------|-----------------------------|------------|---------------------------|-------|------|-------------------------|-------|
|                  | B                           | Std. Error | Beta                      |       |      | Tolerance               | VIF   |
| (Constant)       | 5.867                       | 1.842      |                           | 3.186 | .002 |                         |       |
| Etos Kerja       | -.130                       | .100       | -.364                     | 1.297 | .200 | .670                    | 1.497 |
| Lingkungan Kerja | -.532                       | .124       | -.542                     | 4.293 | .000 | .670                    | 1.497 |

Dependent Variable: Kinerja

### Coefficient Correlations<sup>a</sup>

| Model        |                  | Lingkungan Kerja | Etos Kerja |
|--------------|------------------|------------------|------------|
| Correlations | Lingkungan kerja | 1.000            | -.575      |
|              | Etos Kerja       | -.575            | 1.000      |
| Variances    | Lingkungan Kerja | .015             | -.007      |
|              | Etos Kerja       | -.007            | .010       |

Dependent Variable: Kinerja

### Collinearity Diagnostics<sup>a</sup>

| Model | Tension | Eigenvalue | Condition Index | Variance Proportions |          |               |
|-------|---------|------------|-----------------|----------------------|----------|---------------|
|       |         |            |                 | Constant)            | os Kerja | gkungan Kerja |
|       |         | 2.987      | 1.000           | .00                  | .00      | .00           |
|       |         | .008       | 18.783          | .49                  | .75      | .01           |
|       |         | .005       | 25.540          | .51                  | .25      | .99           |

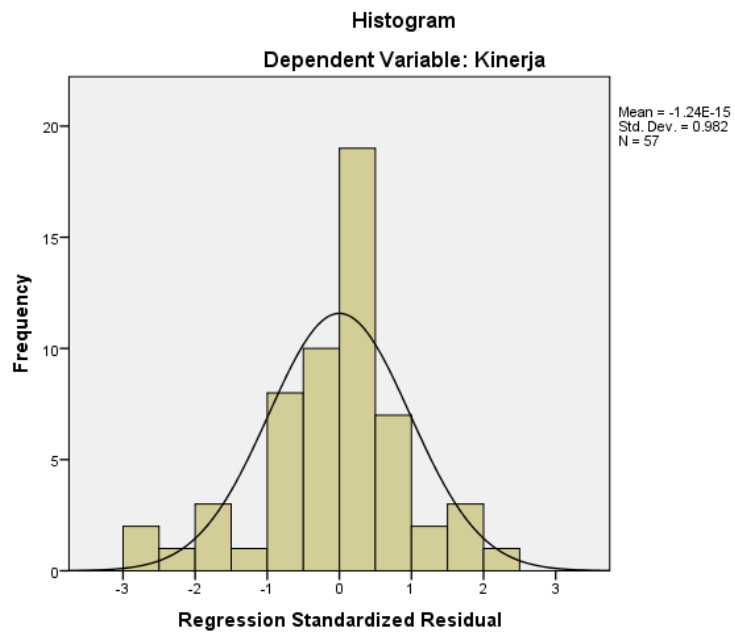
Dependent Variable: Kinerja

#### Residuals Statistics<sup>a</sup>

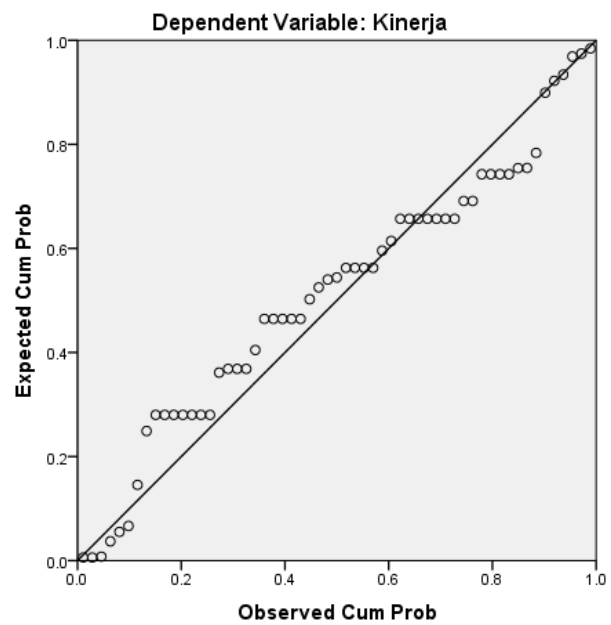
|                                   | Minimum  | Maximum | Mean    | Std. Deviation | N  |
|-----------------------------------|----------|---------|---------|----------------|----|
| Predicted Value                   | 14.4861  | 19.1083 | 17.3860 | 1.15127        | 57 |
| Adjusted Predicted Value          | -2.519   | 1.496   | .000    | 1.000          | 57 |
| Standard Error of Predicted Value | .193     | .834    | .294    | .112           | 57 |
| Adjusted Predicted Value          | 14.6433  | 19.0509 | 17.3564 | 1.15423        | 57 |
| Residual                          | -3.44620 | 2.94214 | .00000  | 1.34487        | 57 |
| Adjusted Residual                 | -2.516   | 2.148   | .000    | .982           | 57 |
| Std. Residual                     | -2.562   | 2.228   | .010    | 1.020          | 57 |
| Deleted Residual                  | -3.57128 | 3.27449 | .02960  | 1.45856        | 57 |
| Std. Deleted Residual             | -2.708   | 2.316   | .006    | 1.050          | 57 |
| Mahalan. Distance                 | .131     | 19.766  | 1.965   | 3.132          | 57 |
| Cook's Distance                   | .000     | .706    | .031    | .102           | 57 |
| Centered Leverage Value           | .002     | .353    | .035    | .056           | 57 |

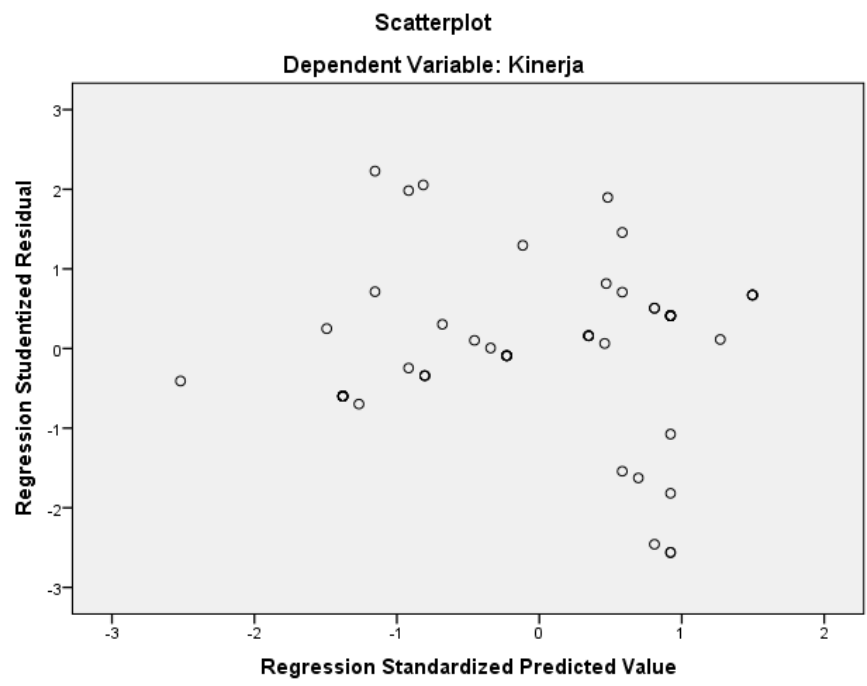
Dependent Variable: Kinerja

#### Charts



**Normal P-P Plot of Regression Standardized Residual**









**YAYASAN HIDAYATUL MUSTAFID**  
**SMP ISLAM HIDAYATUL MUSTAFID**

Desa Tlogopandogan, Kec. Gajah, Kab. Demak 59581

NSS : 202032108089

Email: [smpislamhidayatulmustafidgajah@yahoo.co.id](mailto:smpislamhidayatulmustafidgajah@yahoo.co.id)

**SURAT KETERANGAN**  
NO. 289.02/SMPI-HM/VII/2020

Yang bertanda tangan di bawah ini :

Nama : MUHAMMAD TAUFIQ,S.Pd.I  
Jabatan : Kepala Sekolah  
Unit Kerja : SMP Islam Hidayatul Mustafid Gajah Demak  
Alamat : Desa Gebang Rt.05, Rw.01 Kec.Bonang, Kab.Demak

Menerangkan bahwa:

Nama : LATIFATUL LIANA  
NIM/NRM : 182610000572  
Perguruan : UNISNU Jepara

benar-benar melakukan penelitian di SMP Islam Hidayatul Mustafid Gajah Demak dengan judul Tesis“Pengaruh Etos Kerja dan Lingkungan Kerja Terhadap Kinerja Guru SMP Islam Hidayatul Mustafid Gajah tahun pelajaran 2019/2020”

Demikian surat ini dibuat , agar digunakan sebagaimana mestinya.

Tlogopandogan, 12 Juli 2020  
Kepala SMP Islam Hidayatul Mustafid



**MUHAMMAD TAUFIQ, S.Pd.I.**

## RIWAYAT PENDIDIKAN



NAMA : LATIFATUL LIANA

NIM/NIRM : 182610000572

ALAMAT : DESA CANGKRING RT.006 / RW 002

KECAMTAN KARANGANYAR KABUPATEN DEMAK

### PENDIDIKAN :

| NO | ASAL SEKOLAH                                                  | TAHUN MASUK | TAHUN LULUS |
|----|---------------------------------------------------------------|-------------|-------------|
| 1  | MI NURUL HUDA                                                 | 2000        | 2006        |
| 2  | SMP N 1 GAJAH                                                 | 2006        | 2009        |
| 3  | SMA N 1 KARANGANYAR                                           | 2009        | 2012        |
| 4  | SEKOLAH TINGGI AGAMA ISLAM WALI SEMBILAN ( SETIA WS) SEMARANG | 2013        | 2017        |
| 5  | UNIVERSITAS NAHDLATUL ULAMA' (UNISNU) JEPARA                  | 2018        | 2020        |