

DAFTAR LAMPIRAN

Lampiran 1

Data Koperasi di Jepara

No	Jenis Koperasi	SHU	Jumlah Koperasi	
			Total	Aktif
1.	KUD (Koperasi Unit Desa)	269.836.692	17	11
2.	KKT (Koperasi Kelompok Tani)	43.973.605	174	4
3.	KOPTI	2.714.652	1	1
4.	KOPINKARA	148.057.886	50	7
5.	KOPONTREN	214.989.984	42	5
6.	KOPKAR SWASTA	150.201.241	6	3
7.	KOPKAR BUMN/BUMD	623.569.191	12	5
8.	KOP. ANGKATAN DARAT	610.515.875	1	1
9.	KOPERASI KEPOLISIAN	277.441.072	1	1
10.	KSU (Koperasi Serba Usaha)	2.689.824.709	214	36
11.	KOPPAS (Pedagang Pasar)	38.058.972	4	2
12.	KSP (Koperasi Simpan Pinjam)	7.210.645.778	54	34
13.	KPRI	3.372.179.665	55	38
14.	KOPWAN	236.457.887	14	9
15.	KOPERASI VETERAN	-	1	1
16.	KOPERASI WREDATAMA	83.202.950	3	1
17.	KOPERASI PEPABRI	1.428.436	1	1
18.	KOPERASI Lain-lain	230.661.030	30	3

19.	KOPERASI PRODUSEN	-	5	1
20.	KOPERASI KONSUMEN	28.267.190	8	1
21.	KOPERASI PEMASARAN	12.161.500	2	1
22.	KJKS	330.121.547	8	7
23.	KSPS	22.618.041	3	1
24.	KSPPS	3.280.078.639	22	20
25.	KOPERASI SEKUNDER TK II	172.154.653	5	2

Sumber : Data dari Kantor Dinas Koperasi, UMKM, dan Ketenagakerjaan Jepara

Lampiran 2

Data Koperasi Simpan Pinjam Pada Tahun 2018 Triwulan I

NO	NAMA KOPERASI	MODAL SENDIRI	ASSET	JUMLAH PINJAMAN	S H U
1	Artha Abadi	428.340.650	6.648.030.405	7.689.834.250	108.728.845
2	Wanita Mandiri	128.949.055	718.356.155	612.559.250	102.137.400
3	Arto Mulyo	-	-	-	-
4	Gemi Raharjo	48.000.984	146.132.500	164.325.000	5.247.238
5	Bmt Artha Hpkj	243.387.618	3.292.983.404	2.144.298.000	31.921.482
6	Artha Mandiri Mlonggo	108.486.275	1.426.518.048	632.281.250	24.095.144
7	Bmt Artha Mulia	127.259.706	1.694.873.451	2.189.897.750	(14.938.945)
8	Dana Abadi Sejahtera	137.347.976	1.241.013.741	1.251.370.297	(14.938.945)
9	Asy-Syarif	507.333.518	819.456.253	1.006.340.500	6.090.063
10	Sehati	-	-	-	-
11	Berkah Mitra	48.327.556	485.577.623	500.562.500	16.104.467
12	Mitra Usaha Mandiri	61.755.300	1.599.731.518	2.032.362.500	45.255.398
13	Taman Usaha	94.907.248	229.677.600	187.500.000	2.928.303
14	Nusantara	379.774.939	1.816.587.363	2.013.889.000	54.975.469

15	Sumber Artha Abadi	-	-	-	-
16	Maju Jaya	-	-	-	-
17	Bmt Surya Bersinar	57.500.000	227.040.570	327.425.000	46.490.250
18	Sejahtera Abadi	-	-	-	-
19	Anda Sejahtera	25.888.044	117.291.150	90.350.000	1.758.798
20	Awet Sejahtera	36.350.500	65.720.500	61.900.000	5.254.250
21	Artha Permata	-	-	-	-
22	Artha Dharma	13.139.433	154.748.578	171.285.075	5.416.115
23	Reva Jaya	-	-	-	-
24	Gapoktan Sumber Berkah	54.097.890	513.095.611	232.899.938	10.109.306
25	Roudlotul Jannah	13.537.750	25.568.375	36.637.500	9.268.125
26	Nurma Abadi	22.197.372	126.196.863	151.775.000	1.866.100
27	Gapoktan Gondo Arum	30.038.750	35.193.833	4.499.850	4.405.083
28	Pijar Mandiri	-	-	-	-
29	Central Artha	-	-	-	-
30	Eka Karya	40.239.813	169.261.213	509.145.000	10.437.500
31	Berkah Amanah	-	-	-	-
32	Bina Usaha	13.569.850	160.347.200	269.430.000	4.096.100
33	Muncul Abadi	32.437.500	253.175.000	305.437.500	18.818.750
34	Tunas Karya Abadi	-	-	-	-
35	Artha Peduli Makmur	-	-	-	-
36	Jepara Delapan Tujuh	52.178.807	555.984.893	567.029.500	28.661.845
37	Jujur Barokah Group	4.500.000	31.963.794	109.000.000	(9.045.119)
38	Artha Sembilan Tiga	-	-	-	-
39	Sadra Karya Mandiri	4.055.000	27.612.250	2.500.000	2.337.500
40	Budhi Karya Abadi	22.891.938	90.940.321	81.400.000	5.755.884
41	Pelopor Lima Lima	9.279.511	338.358.681	491.462.500	23.620.963
42	Usaha Manfaat Sejahtera	-	-	-	-
43	Setya Usaha Jaya	-	-	-	-
44	Putra Kalingga Sejahtera	47.718.375	190.779.213	110.262.750	4.946.250

45	Anugrah Artha Abadi	-	-	-	-
46	Artha Ridho Mandiri	39.631.466	326.844.800	317.625.000	22.922.080
47	Yassa Marga Mulia	17.295.000	71.815.500	79.945.000	1.962.500
48	Prima Setya Abadi	182.749.775	329.417.625	489.975.000	26.102.724
49	Wijaya Karya Mandiri Jepara	12.505.000	13.337.500	11.085.000	832.500
50	Putra Mulia Artha	-	-	-	-
51	Artha Amanah Abadi	-	-	-	-
52	Karya Wolu Songo	8.985.000	24.906.250	27.312.500	3.921.250
53	Amanah Sejahtera Abadi Jepara	-	-	-	-
54	Rukun Sejahtera Mandiri Jepara	7.173.750	8.673.750	-	-
	Jumlah	3.061.831.345	23.977.211.528	24.873.602.409	597.544.672

Sumber :Data dari Kantor Dinas Koperasi, UMKM, dan Ketenagakerjaan Jepara

Lampiran 3

Sampel Penelitian

NO URUT	NAMA KOPERASI
1	Artha Abadi
2	Wanita Mandiri
3	Gemi Raharjo
4	Bmt Artha Hpkj
5	Artha Mandiri Mlonggo
6	Bmt Artha Mulia
7	Dana Abadi Sejahtera
8	Asy-Syarif
9	Berkah Mitra
10	Mitra Usaha Mandiri
11	Taman Usaha

12	Nusantara
13	Barisan Muda Taruna (Bmt) Surya Bersinar
14	Anda Sejahtera
15	Awet Sejahtera
16	Artha Dharma
17	Gapoktan Sumber Berkah
18	Roudlotul Jannah
19	Nurma Abadi
20	Gapoktan Gondo Arum
21	Eka Karya
22	Bina Usaha
23	Muncul Abadi
24	Jepara Delapan Tujuh
25	Jujur Barokah Group
26	Sadra Karya Mandiri
27	Budhi Karya Abadi
28	Pelopor Lima Lima
29	Putra Kalingga Sejahtera
30	Artha Ridho Mandiri
31	Yassa Marga Mulia
32	Prima Setya Abadi
33	Wijaya Karya Mandiri Jepara
34	Karya Wolu Songo

Sumber : Data dari Kantor Dinas Koperasi, UMKM, dan Ketenagakerjaan Jepara

Lampiran 4
Data Sampel Penelitian

NO	NAMA KOPERASI SIMPAN PINJAM	TAHUN 2018 (TRIWULAN)	MODAL SENDIRI	ASSET	JUMLAH PINJAMAN	S H U
1	ARTHA ABADI	TRIWULAN I	428.340.650	664.803.040	768.983.425	1.000.872.884
		TRIWULAN II	571.120.867	786.404.053	802.531.123	1.449.717.930
		TRIWULAN III	856.681.300	812.960.608	853.796.685	1.502.174.576
		TRIWULAN IV	913.362.600	959.212.161	1.759.337.000	2.534.915.379
2	WANITA MANDIRI	TRIWULAN I	128.949.055	718.356.155	612.559.250	102.137.400
		TRIWULAN II	171.932.073	957.808.207	816.745.667	136.183.200
		TRIWULAN III	257.898.110	1.436.712.310	1.225.118.500	204.274.800
		TRIWULAN IV	515.796.220	2.873.424.620	2.450.237.000	408.549.600
3	GEMI RAHARJO	TRIWULAN I	480.000.983	546.132.500	164.325.000	655.247.237
		TRIWULAN II	640.013.110	594.843.333	219.100.000	699.631.600
		TRIWULAN III	960.019.670	792.265.000	328.650.000	704.944.750
		TRIWULAN IV	1.920.039.340	984.530.000	657.300.000	1.120.988.950
4	BMT ARTHA HPKJ	TRIWULAN I	243.387.618	1.292.983.404	2.144.298.000	919.214.820
		TRIWULAN II	324.516.823	1.390.644.539	2.859.064.000	942.561.976
		TRIWULAN III	486.775.235	1.585.966.809	4.288.596.000	1.063.842.964
		TRIWULAN IV	973.550.470	3.171.933.617	5.577.192.000	1.127.685.929
5	ARTHA MANDIRI MLONGGO	TRIWULAN I	108.486.275	1.426.518.048	632.281.250	524.095.143
		TRIWULAN II	144.648.367	1.902.024.064	843.041.667	632.126.858
		TRIWULAN III	216.972.550	2.853.036.097	1.264.562.500	748.190.287
		TRIWULAN IV	433.945.100	5.706.072.193	2.529.125.000	906.380.575
6	BMT ARTHA MULIA	TRIWULAN I	127.259.706	1.694.873.451	2.189.897.750	1.493.894.400
		TRIWULAN II	169.679.607	2.259.831.268	2.919.863.667	1.099.185.920

		TRIWULAN III	254.519.411	3.389.746.902	4.379.795.500	1.129.877.880
		TRIWULAN IV	509.038.822	6.779.493.804	8.759.591.000	1.159.755.778
7	DANA ABADI SEJAHTERA	TRIWULAN I	137.347.976	1.241.013.741	1.251.370.297	1.214.938.944
		TRIWULAN II	183.130.634	1.654.684.988	1.668.493.729	1.119.918.592
		TRIWULAN III	274.695.951	2.482.027.482	2.502.740.593	1.229.877.889
		TRIWULAN IV	549.391.902	4.964.054.964	5.005.481.186	1.359.755.778
8	ASY-SYARIF	TRIWULAN I	507.333.518	819.456.253	1.006.340.500	776.090.062
		TRIWULAN II	676.444.690	1.092.608.337	1.341.787.333	888.120.083
		TRIWULAN III	1.014.667.035	1.638.912.505	2.012.681.000	912.180.125
		TRIWULAN IV	2.029.334.070	3.277.825.010	4.025.362.000	1.024.360.250
9	BERKAH MITRA	TRIWULAN I	448.327.555	485.577.623	500.562.500	716.104.467
		TRIWULAN II	664.436.741	647.436.831	667.416.667	821.472.622
		TRIWULAN III	896.655.112	971.155.247	1.001.125.000	932.208.934
		TRIWULAN IV	1.193.310.223	1.942.310.493	2.002.250.000	1.064.417.868
10	MITRA USAHA MANDIRI	TRIWULAN I	761.755.300	1.599.731.518	2.032.362.500	845.255.398
		TRIWULAN II	882.340.400	2.132.975.357	2.709.816.667	760.340.531
		TRIWULAN III	1.123.510.600	3.199.463.035	4.064.725.000	890.510.796
		TRIWULAN IV	1.247.021.200	6.398.926.070	8.129.450.000	1.181.021.593
11	TAMAN USAHA	TRIWULAN I	894.907.247	229.677.600	187.500.000	829.283.020
		TRIWULAN II	926.542.997	306.236.800	250.000.000	983.904.403
		TRIWULAN III	989.814.496	459.355.201	375.000.000	1.058.566.050
		TRIWULAN IV	1.179.628.991	918.710.401	750.000.000	1.171.321.100
12	NUSANTARA	TRIWULAN I	379.774.939	1.816.587.363	2.013.889.000	754.975.469
		TRIWULAN II	506.366.586	2.422.116.483	2.685.185.333	873.300.625
		TRIWULAN III	759.549.879	3.633.174.725	4.027.778.000	909.950.938
		TRIWULAN IV	1.519.099.757	7.266.349.450	8.055.556.000	1.219.901.876
13	BMT SURYA BERSINAR	TRIWULAN I	757.500.000	227.040.570	327.425.000	446.490.250

		TRIWULAN II	776.666.667	302.720.759	436.566.667	661.987.000
		TRIWULAN III	915.000.000	454.081.139	654.850.000	992.980.500
		TRIWULAN IV	1.230.000.000	908.162.278	1.309.700.000	1.185.961.000
14	ANDA SEJAHTERA	TRIWULAN I	725.888.044	117.291.150	890.350.000	761.758.798
		TRIWULAN II	834.517.392	156.388.200	920.466.667	772.345.064
		TRIWULAN III	851.776.089	234.582.300	1.180.700.000	853.517.597
		TRIWULAN IV	1.003.552.177	469.164.600	1.361.400.000	1.007.035.193
15	AWET SEJAHTERA	TRIWULAN I	336.350.500	365.720.500	761.900.000	525.425.000
		TRIWULAN II	448.467.333	587.627.333	882.533.333	700.566.600
		TRIWULAN III	572.701.000	731.441.000	923.800.000	1.050.850.000
		TRIWULAN IV	745.402.000	862.882.000	1.247.600.000	2.101.700.000
16	ARTHA DHARMA	TRIWULAN I	613.139.433	154.748.578	171.285.075	541.611.400
		TRIWULAN II	617.519.244	206.331.437	228.380.100	722.148.600
		TRIWULAN III	726.278.866	309.497.155	342.570.150	1.083.222.900
		TRIWULAN IV	952.557.732	618.994.310	685.140.300	1.216.644.580
17	GAPOKTAN SUMBER BERKAH	TRIWULAN I	254.097.889	513.095.611	232.899.938	510.109.305
		TRIWULAN II	372.130.519	684.127.482	310.533.250	613.479.070
		TRIWULAN III	410.819.577	1.026.191.223	465.799.875	720.218.610
		TRIWULAN IV	616.391.558	2.052.382.445	931.599.750	804.372.230
18	ROUDLOTUL JANNAH	TRIWULAN I	113.537.750	525.568.370	636.637.500	709.268.120
		TRIWULAN II	318.050.330	634.091.160	748.850.000	882.357.500
		TRIWULAN III	427.075.500	751.136.750	873.275.000	918.536.250
		TRIWULAN IV	554.151.000	802.273.500	1.046.550.000	1.037.072.500
19	NURMA ABADI	TRIWULAN I	322.197.370	126.196.863	151.775.000	518.661.000
		TRIWULAN II	429.596.490	168.262.483	202.366.667	748.813.300
		TRIWULAN III	544.394.740	252.393.725	303.550.000	803.732.200
		TRIWULAN IV	688.789.480	504.787.450	607.100.000	1.174.644.000

20	GAPOKTAN GONDO ARUM	TRIWULAN I	300.387.500	351.938.330	449.985.000	440.508.300
		TRIWULAN II	400.516.660	469.251.110	599.980.000	587.344.400
		TRIWULAN III	600.775.000	703.876.660	899.970.000	881.016.600
		TRIWULAN IV	1.201.550.000	1.407.753.330	1.799.940.000	1.762.033.300
21	EKA KARYA	TRIWULAN I	450.239.812	169.261.213	509.145.000	1.043.750.000
		TRIWULAN II	536.530.830	225.681.617	678.860.000	1.391.666.600
		TRIWULAN III	804.796.250	338.522.425	1.018.290.000	2.087.500.000
		TRIWULAN IV	1.600.959.250	677.044.850	2.036.580.000	2.175.000.000
22	BINA USAHA	TRIWULAN I	813.569.850	160.347.200	269.430.000	409.610.000
		TRIWULAN II	918.093.133	213.796.267	359.240.000	546.146.600
		TRIWULAN III	1.127.139.700	320.694.400	538.860.000	819.220.000
		TRIWULAN IV	1.354.279.400	641.388.800	1.077.720.000	1.638.440.000
23	MUNCUL ABADI	TRIWULAN I	324.375.000	253.175.000	305.437.500	188.187.500
		TRIWULAN II	432.500.000	337.566.667	407.250.000	250.916.660
		TRIWULAN III	648.750.000	506.350.000	610.875.000	376.375.000
		TRIWULAN IV	1.297.500.000	1.012.700.000	1.221.750.000	752.750.000
24	JEPARA DELAPAN TUJUH	TRIWULAN I	652.178.807	555.984.893	567.029.500	728.661.840
		TRIWULAN II	869.571.742	741.313.191	756.039.333	838.215.790
		TRIWULAN III	1.004.357.614	1.111.969.786	1.134.059.000	957.323.690
		TRIWULAN IV	1.708.715.228	2.223.939.572	2.268.118.000	1.146.473.800
25	JUJUR BAROKAH GROUP	TRIWULAN I	94.500.000	131.963.794	109.000.000	109.045.118
		TRIWULAN II	96.000.000	142.618.392	145.333.333	111.206.010
		TRIWULAN III	99.000.000	163.927.588	218.000.000	218.090.237
		TRIWULAN IV	180.000.000	227.855.176	436.000.000	336.180.474
26	SADRA KARYA MANDIRI	TRIWULAN I	405.500.000	276.122.500	250.000.000	233.750.000
		TRIWULAN II	540.666.600	368.163.330	433.333.300	311.666.600
		TRIWULAN III	811.000.000	552.245.000	655.000.000	467.500.000

		TRIWULAN IV	1.622.000.000	910.449.000	1.000.000.000	935.000.000
27	BUDHI KARYA ABADI	TRIWULAN I	228.919.370	90.940.321	81.400.000	157.558.830
		TRIWULAN II	305.225.830	121.253.761	108.533.333	276.745.110
		TRIWULAN III	457.838.750	181.880.642	162.800.000	311.511.760
		TRIWULAN IV	915.677.500	363.761.284	325.600.000	323.023.530
		TRIWULAN I	229.279.510	338.358.681	491.462.500	236.209.600
28	PELOPOR LIMA LIMA	TRIWULAN II	312.372.681	451.144.908	655.283.333	314.946.100
		TRIWULAN III	518.559.021	676.717.363	982.925.000	472.419.500
		TRIWULAN IV	737.118.043	1.353.434.725	1.965.850.000	944.838.500
		TRIWULAN I	47.718.375	190.779.213	110.262.750	104.946.250
29	PUTRA KALINGGA SEJAHTERA	TRIWULAN II	63.624.500	254.372.283	147.017.000	106.595.000
		TRIWULAN III	95.436.750	381.558.425	220.525.500	109.892.500
		TRIWULAN IV	190.873.500	763.116.850	441.051.000	119.785.000
		TRIWULAN I	39.631.466	326.844.800	317.625.000	122.922.080
30	ARTHA RIDHO MANDIRI	TRIWULAN II	52.841.955	435.793.067	423.500.000	130.562.770
		TRIWULAN III	79.262.933	653.689.600	635.250.000	245.844.160
		TRIWULAN IV	158.525.865	1.307.379.200	1.270.500.000	391.688.320
		TRIWULAN I	172.950.000	71.815.500	79.945.000	196.250.000
31	YASSA MARGA MULIA	TRIWULAN II	230.600.000	95.754.000	106.593.333	261.666.000
		TRIWULAN III	345.900.000	143.631.000	159.890.000	392.500.000
		TRIWULAN IV	691.800.000	287.262.000	319.780.000	785.000.000
		TRIWULAN I	182.749.775	329.417.625	489.975.000	761.027.200
32	PRIMA SETYA ABADI	TRIWULAN II	243.666.366	439.223.500	653.300.000	834.803.630
		TRIWULAN III	365.499.549	658.835.250	979.950.000	852.205.440
		TRIWULAN IV	730.999.098	1.317.670.500	1.959.900.000	1.044.108.940
		TRIWULAN I	92.505.000	133.375.000	110.850.000	83.250.000
33	WIJAYA KARYA MANDIRI JEPARA	TRIWULAN II	166.733.300	177.833.300	147.800.000	111.000.000

		TRIWULAN III	250.100.000	266.750.000	221.700.000	166.500.000
		TRIWULAN IV	500.200.000	533.500.000	443.400.000	233.300.000
34	KARYA WOLU SONGO	TRIWULAN I	189.850.000	94.906.250	117.312.500	73.921.250
		TRIWULAN II	197.970.000	113.919.830	123.641.660	85.228.330
		TRIWULAN III	207.970.000	149.812.500	154.625.000	97.842.500
		TRIWULAN IV	235.940.000	199.625.000	199.250.000	105.685.000
		JUMLAH	78.874.661.950	140.028.380.494	161.511.192.434	102.067.092.635

Sumber : Data dari Kantor Dinas Koperasi, UMKM, dan Ketenagakerjaan Jepara

Lampiran 5

Hasil Uji Statistik Deskriptif

Descriptive Statistics

	N	Minimum	Maximum	Mean	Std. Deviation
Modal Sendiri	136	39631466	2029334070	579960749,66	410747980,830
SHU	136	73921250	2534915379	750493328,20	469633983,464
Aset	136	71815500	7266349450	1029620444,85	1293965697,684
Jumlah Pinjaman	136	79945000	8759591000	1187582297,32	1512578912,373
Valid N (listwise)	136				

Sumber : Output SPSS 23, data diolah, 2020

Lampiran 6
Hasil Uji Normalitas Kolmogorov-Smirnov Test
One-sample Kolmogorov-Smirnov Test

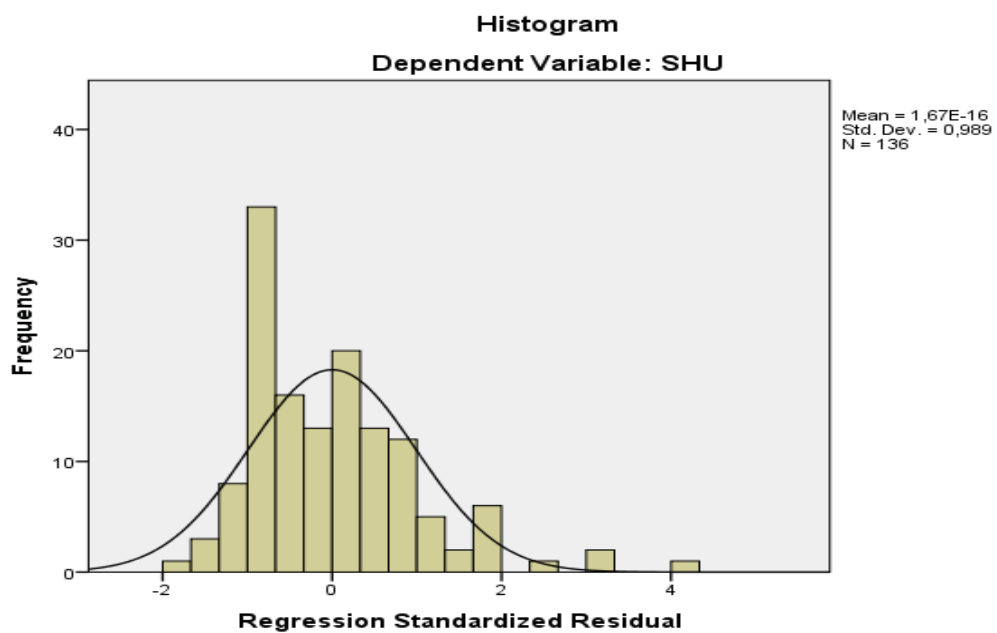
		Unstandardized Residual
N		136
Normal Parameters ^{a,b}	Mean	0,0000000
	Std. Deviation	6259,42547435
Most Extreme Differences	Absolute	0,073
	Positive	0,073
	Negative	-0,050
Test Statistic		0,073
Asymp. Sig. (2-tailed)		0,074 ^c

- a. Test distribution is Normal.
b. Calculated from data.
c. Lilliefors Significance Correction.

Sumber : Output SPSS 23, data diolah, 2020

Lampiran 7

Gambar Grafik Histogram

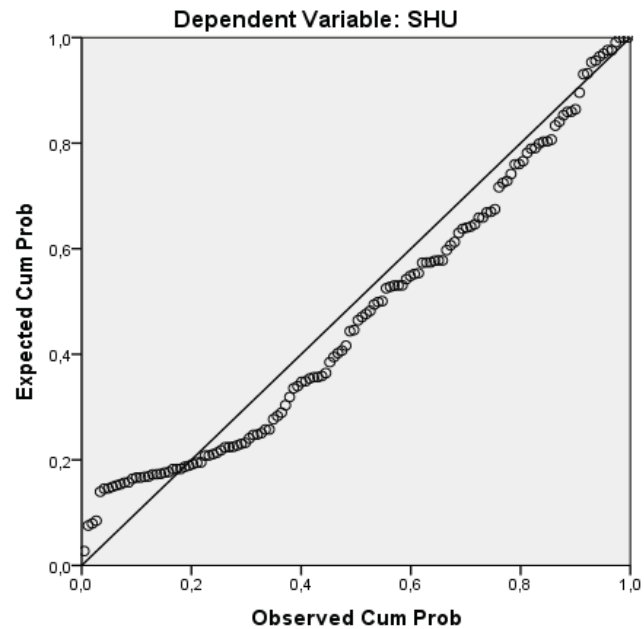


Sumber : Output SPSS 23, data diolah, 2020

Lampiran 8

Gambar Grafik Normal Probability Plot

Normal P-P Plot of Regression Standardized Residual



Sumber : Output SPSS 23, data diolah, 2020

Lampiran 9

Hasil Uji Multikolinieritas

Coefficients^a

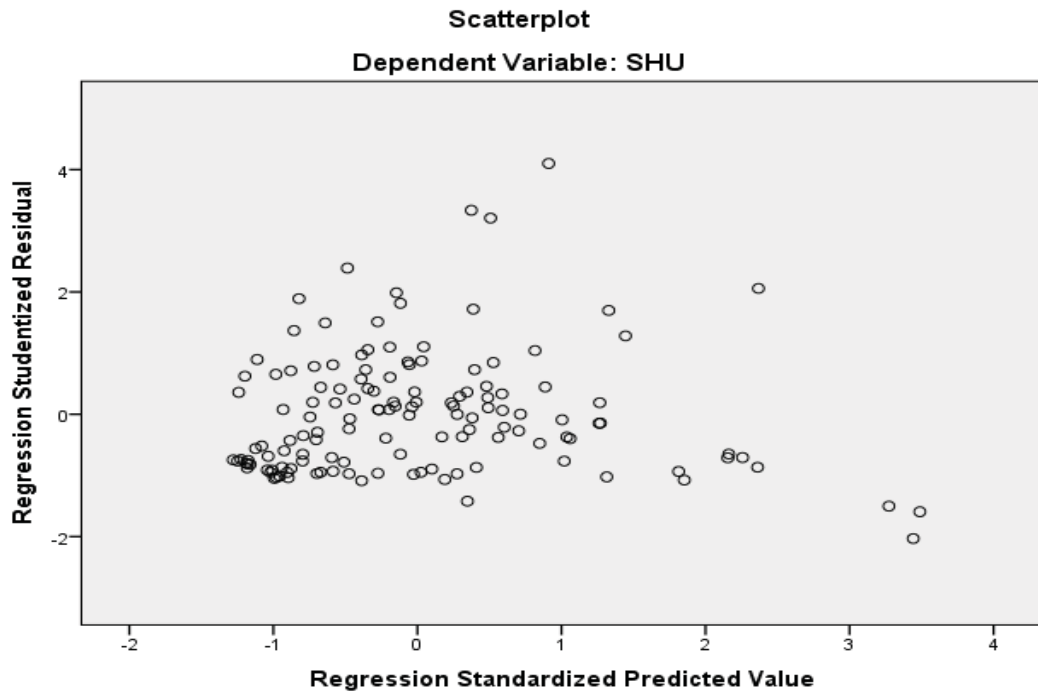
Model	t	Sig.	Collinearity Statistics	
			Tolerance	VIF
1 (Constant)	6,155	0,000		
Modal Sendiri	6,238	0,000	0,886	1,128
Aset	-1,253	0,212	0,156	6,392
Jumlah Pinjaman	2,676	0,008	0,150	6,662

a. Dependent Variable: SHU

Sumber : Output SPSS 23, data diolah, 2020

Lampiran 10

Hasil Uji Heteroskedastisitas



Sumber : Output SPSS 23, data diolah, 2020

Lampiran 11

Uji Glesjer

Coefficients^a

Model	t	Sig.	Collinearity Statistics	
			Tolerance	VIF
1 (Constant)	7,327	0,000		
Modal Sendiri	0,496	0,621	0,886	1,129
Aset	-0,028	0,978	0,156	6,420
Jumlah Pinjaman	0,581	0,562	0,149	6,695

a. Dependent Variable: Abs_Res

Sumber : Output SPSS 23, data diolah, 2020

Lampiran 12

Hasil Uji Autokorelasi

Model Summary^b

Model	R	R Square	Adjusted R Square	Std. Error of the Estimate	Durbin-Watson
1	0,615 ^a	0,378	0,364	374542197,316	0,889

a. Predictors: (Constant), Jumlah Pinjaman, Modal Sendiri, Aset

b. Dependent Variable: SHU

Sumber : Output SPSS 23, data diolah, 2020

Lampiran 13

Hasil Uji Autokorelasi Setelah Chocrane Orcut

Model Summary^b

Model	R	R Square	Adjusted R Square	Std. Error of the Estimate	Durbin-Watson
1	0,663 ^a	0,440	0,427	305892670,64225	1,948

a. Predictors: (Constant), LAG_X3, LAG_X1, LAG_X2

b. Dependent Variable: LAG_Y

Sumber : Output SPSS 23, data diolah, 2020

Lampiran 14

Hasil Analisis Regresi Berganda

Coefficients^a

Model	Unstandardized Coefficients		Standardized Coefficients
	B	Std. Error	Beta
1 (Constant)	355318744,597	57730212,888	
Modal Sendiri	0,520	0,083	0,455
Aset	-0,079	0,063	-0,217
Jumlah Pinjaman	0,147	0,055	0,474

a. Dependent Variable: SHU

Sumber : Output SPSS 23, data diolah, 2020

Lampiran 15

Uji Parsial (t)

Coefficients^a

Model	Unstandardized Coefficients		Standardized Coefficients	t	Sig.
	B	Std. Error	Beta		
(Constant)	355318744,597	57730212,888		6,155	0,000
Modal Sendiri	0,520	0,083	0,455	6,238	0,000
Aset	-0,079	0,063	-0,217	-1,253	0,212
Jumlah Pinjaman	0,147	0,055	0,474	2,676	0,008

a. Dependent Variable: SHU

Sumber : Output SPSS 23, data diolah, 2020


Lampiran 16
koefisien Determinan

Model Summary

Model	R	R Square	Adjusted R Square	Std. Error of the Estimate
1	0,615 ^a	0,378	0,364	374542197,316

a. Predictors: (Constant), Jumlah Pinjaman, Modal Sendiri, Aset

Sumber : Output SPSS 23, data diolah, 2020



PEMERINTAH KABUPATEN JEPARA
**DINAS KOPERASI , UKM, TENAGA KERJA DAN
TRANSMIGRASI**

Jalan Pesajen Demaan Telp. (0291) 591221 Fax. No. (0291) 591221

JEPARA

SURAT KETERANGAN

No. 072 / 321

Kepala Dinas Koperasi UKM Tenaga Kerja dan Transmigrasi Kabupaten Jepara menerangkan :

1. Nama : **MUHAMMAD IN'AMUL KHARIS**
2. Pekerjaan : Mahasiswa
3. NIM : 161120001862
4. Alamat : Desa Damarjati RT 01/ RW 01 Kecamatan Kalinyamatan Kab. Jepara

Telah melaksanakan penelitian untuk penyusunan skripsi dengan judul "**Pengaruh Modal Sendiri, Aset dan Jumlah Pinjaman Terhadap SHU di KSP Jepara**" di Dinas Koperasi, UKM, Tenaga Kerja dan Transmigrasi Kabupaten Jepara pada tanggal 20 November 2019 s/d 20 Februari 2020

Demikian surat keterangan ini diberikan untuk dipergunakan seperlunya.

Dikeluarkan di : Jepara
Pada Tanggal : 26 Februari 2020

An. KEPALA DINAS KOPERASI, UKM
TENAGA KERJA DAN TRANSMIGRASI
KABUPATEN JEPARA
Pit. Sekretaris



Dra. RIRIEN HARIYANTI, MM

Pembina
NIP. 19680421 199202



UNIVERSITAS ISLAM NAHDLATUL ULAMA' (UNISNU) JEPARA
FAKULTAS EKONOMI DAN BISNIS (FEB)
PROGRAM STUDI AKUNTANSI

Konsentrasi:

Akuntansi Keuangan
 Akuntansi Manajemen

Akuntansi Sektor Publik
 Akuntansi Syariah

Jl. Tamansiswa (Pekeng) Tahunan Jepara 59427 Telp: (0291) 595320 fax: (0291) 592630

Akreditasi Ban-PT Nomor : 0174/SK/BAN-PT/Akred/S/I/2017

Email: feb.akuntansi@unisnu.ac.id http://www.feb.unisnu.ac.id

No : 091/SK-P/PRODI.A/II/2020
 Hal : Surat Keterangan Plagiarisme (SKP)

SURAT KETERANGAN

Yang bertanda tangan di bawah ini:

Nama : **H. Muhammad Ridho, SE, M.Si**

Jabatan : Ketua Program Studi Akuntansi

Fakultas Ekonomi dan Bisnis Universitas Islam Nahdlatul Ulama' Jepara

Dengan ini menerangkan bahwa, yang tersebut di bawah ini :

Nama : **MUHAMMAD IN'AMUL KHARIS**

NIM : 161120001862

Prodi : Akuntansi

Telah menyelesaikan karya ilmiah dengan judul **"PENGARUH MODAL SENDIRI, ASET, JUMLAH PINJAMAN TERHADAP SISA HASIL USAHA DI KSP JEPARA"** dan telah melalui pengecekan plagiarisme di plagirism checker x dengan nilai keunikan sebesar 80 %. Demikian surat keterangan ini dibuat dengan benar, untuk dapat dipergunakan sebagaimana mestinya.

Jepara, 26 Februari 2020

Ka Prodi Akuntansi

H. Muhammad Ridho, S.E., M.Si

NIY. 1 800902 10 068