

**PENGARUH RASIO KEUANGAN TERHADAP
PERTUMBUHAN LABA DALAM
PERUSAHAAN MANUFAKTUR YANG
TERDAFTAR DI BURSA EFEK INDONESIA
TAHUN 2013-2015**



SKRIPSI

Diajukan Sebagai Salah Satu Syarat
untuk menyelesaikan Program Sarjana (S1)
pada Program Sarjana Fakultas Ekonomi dan Bisnis
Universitas Islam Nahdlatul Ulama

Disusun oleh.

**AWWALIYATUL MAULIDIYAH NAILI
NIM. 131120000944**

**PROGRAM STUDI AKUNTANSI
FAKULTAS EKONOMI DAN BISNIS
UNIVERSITAS ISLAM NAHDLATUL ULAMA
JEPARA
2017**

HALAMAN PERSETUJUAN

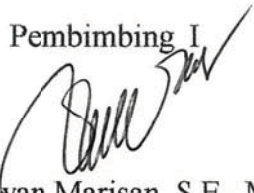
PENGARUH RASIO KEUANGAN TERHADAP PERTUMBUHAN LABA
DALAM PERUSAHAAN MANUFAKTUR YANG TERDAFTAR DI BURSA
EFEK INDONESIA TAHUN 2013-2015

Skripsi ini telah disetujui pembimbing dan siap untuk dipertahankan
dihadapan tim penguji skripsi program S1 Fakultas Ekonomi dan Bisnis
Universitas Islam Nahdlatul Ulama Jepara


Nama : Awwaliyatul Maulidiyah Naili
NIM : 131120000944
Program Studi : Akuntansi

Disetujui Oleh Pembimbing

Pembimbing I


H. Ichwan Marisan, S.E., M.Si.
Tgl. 30/08/17.....

Pembimbing II


Yanto, S.E., M.Si.
Tgl. 13-09-2017.....


HALAMAN PENGESAHAN

PENGARUH RASIO KEUANGAN TERHADAP PERTUMBUHAN LABA
DALAM PERUSAHAAN MANUFAKTUR YANG TERDAFTAR DI BURSA
EFEK INDONESIA TAHUN 2013-2015


Nama Penyusun : Awwaliyatul Maulidiyah Naili
Nim : 131120000944
Program Studi : Akuntansi

Skripsi ini telah dipertahankan dihadapan penguji
Program Studi Akuntansi Fakultas Ekonomi dan Bisnis
Universitas Islam Nahdlatul Ulama Jepara.
Pada hari, tanggal

Penguji I


28..Oktober..2017.

Penguji II


17 oktober 2017

Mengesahkan

Ketua
Program Studi Akuntansi


Muhammad Ridho, S.E. M.Si
NIM. 1 800902 10 068

MOTTO DAN PERSEMBAHAN

MOTTO

من حسن إسلام المرء تركه ما لا يعنيه

Artinya: "Merupakan tanda baiknya Islam seseorang, dia meninggalkan sesuatu yang tidak berguna baginya." (Hadits Hasan riwayat Turmuzi dan lainnya).

"Sesungguhnya setelah kesulitan itu ada kemudahan, maka apabila kamu telah selesai (dari suatu urusan) maka kerjakanlah dengan sungguh-sungguh (urusan) yang lain dan hanya kepada tuhan-mulah hendaknya kamu berharap" (QS Al

Insyirah 6-8)

"Tiada hasil yang menghianati usaha, selalu yakini apa yang menjadi keyakinanmu."

"Jangan pernah menyerah, selalu libatkan Tuhan dalam segala urusanmu"

PERSEMBAHAN

Kupersembahkan karya ini sebagai ungkapan terima kasih kepada:

1. Allah SWT, Tuhan Sang Pencipta Seluruh Alam Semesta.
2. Kedua orang tuaku, bapak ku Asyhari dan Ibuku Astutik

Inilah salah satu impian Bapak dan Ibu. Terima kasih atas segala dukungan, do'a restu, cinta dan kasih sayang yang telah diberikan.

3. Kedua adik ku, Shofa Zulfriza Yuliana dan Muhammad Shibton Mujtaba

Terima kasih atas semua dukungan, cinta dan kasih sayang selama ini.

Semoga kalian selalu menjadi kebanggaan Kakak, Ibu dan Bapak

4. Segenap keluarga besarku, kedua nenek ku Mbah Saudah dan Mah Hj. Ngatini.

Terima kasih atas segala dukungan, do'a restu, cinta dan kasih sayang yang telah diberikan.

PERNYATAAN KEASLIAN KARYA TULIS SKRIPSI

Saya menyatakan dengan sesungguhnya bahwa Skripsi yang saya susun sebagai syarat untuk memperoleh gelar Sarjana dari Program S-1 jurusan Akuntansi seluruhnya merupakan hasil karya saya sendiri dan belum pernah diajukan sebagai pemenuhan persyaratan untuk memperoleh gelar Strata 1 (S-1) dari Universitas Islam Nahdlatul Ulama' Jepara maupun dari perguruan tinggi lain.

Adapun bagian-bagian tertentu dalam penulisan Skripsi yang saya kutip dari karya orang lain telah dituliskan sumbernya secara jelas dengan norma, kaidah dan etika penulisan ilmiah.

Dengan ini menyatakan sebagai berikut:

1. Skripsi berjudul: "Pengaruh Rasio Keuangan Terhadap Pertumbuhan Laba Dalam Perusahaan Manufaktur Yang Terdaftar Di Bursa Efek Indonesia Tahun 2013 - 2015 ."
2. Saya juga mengakui bahwa hasil karya akhir ini, dapat diselesaikan berkat bimbingan dan dukungan penuh dari pembimbing saya, yaitu:
 - a. H. Ichwan Marisan, S.E., M.Si.
 - b. Yanto, S.E., M.Si.

Apabila di kemudian hari ditemukan seluruh atau sebagian dari skripsi ini bukan hasil karya saya sendiri atau plagiat dalam bagian-bagian tertentu, saya bersedia menerima **PENCABUTAN GELAR AKADEMIK** yang saya sandang dan sanksi-sanksi lainnya sesuai dengan peraturan perundangan yang berlaku.



Awwaliyatul Maulidiyah Naili

NIM. 131120000944

ABSTRAK

This research wants to examine the effects of Working Capital to Total Assets (WCTA), Debt to Equity Ratio (DER), and Total asset Turnover (TAT) to profit growth of manufacture company.

The sampling technique used in this research is purposive sampling, with some criteria, those are: (1) the manufacture company listed in JSX in research period and still operating consistently in the research period; (2) the available of financial statement as the research period; (3) the manufacture that present financial statements with rupiah units; (4) the manufacture that do not provide losses.

The result of this research shows that the data has fulfill the classical assumption, such as; no multicollinearity, no autocorrelation, no heteroscedasticity and distributed normally. From the regression analysis, found that partially *Working Capital to Total Asset* (WCTA) variable, have a positive significant to profit growth of manufacture company, while *Debt to Equity Ratio* (DER) and *Total Assets Turnover* (TAT) doesn't have influence to profit growth of manufacture company.

Keywords: *Working Capital to Total Assets (WCTA), Debt to Equity Ratio (DER), Total Assets Turnover (TAT), and profit growth.*

ABSTRAKSI

Penelitian ini dilakukan untuk menguji pengaruh variabel *Working Capital to Total Assets* (WCTA), *Debt to Equity Ratio* (DER), *Total Assets Turnover* (TAT) terhadap pertumbuhan laba.

Data diperoleh dengan metode *purposive sampling* dengan kriteria (1) perusahaan manufaktur yang terdaftar di (BEI) dan konsisten ada selama tahun 2013-2015, (2) perusahaan manufaktur yang menyediakan data laporan keuangan selama kurun waktu tahun 2013-2015, (3) perusahaan manufaktur yang menyajikan laporan keuangan dengan satuan rupiah dan (4) perusahaan manufaktur yang tidak menyediakan rugi.

Hasil analisis menunjukkan bahwa data-data yang digunakan didalam penelitian ini telah memenuhi asumsi klasik, yang meliputi: tidak terjadi gejala multikolinearitas, tidak terdapat autokorelasi, tidak terjadi gejala heteroskedastiditas, dan data terdistribusi normal. Dari hasil analisis regresi menunjukkan bahwa variabel *Working Capital to Total Assets* (WCTA) secara parsial berpengaruh signifikan terhadap pertumbuhan laba. Sedangkan variabel *Debt to Equity Ratio* (DER) dan *Total Assets Turnover* (TAT) tidak berpengaruh signifikan terhadap pertumbuhan laba.

Kata kunci: *Working Capital to Total Assets* (WCTA), *Debt to Equity Ratio* (DER), *Total Aseets Turnover* (TAT) dan *Pertumbuhan Laba*.

KATA PENGANTAR

Assalamu'alaikum Wr. Wb.

Dengan mengucapkan alhamdulillah robbil 'alamin, puji syukur penulis panjatkan kehadiran Allah SWT karena hanya dengan rahmat dan ridho-Nya Skripsi ini dengan judul "PENGARUH RASIO KEUANGAN TERHADAP PERTUMBUHAN LABA DALAM PERUSAHAAN MANUFAKTUR YANG TERDAFTAR DI BURSA EFEK INDONESIA TAHUN 2013 - 2015" dapat terselesaikan tepat waktu. Adapun skripsi ini merupakan salah satu syarat untuk mendapatkan gelar Sarjana Strata satu (S-1) pada Program Studi Akuntansi Fakultas Ekonomi dan Bisnis Universitas Islam Nahdlatul Ulama' Jepara.

Banyak bantuan dan dukungan yang telah penulis peroleh dari berbagai pihak selama proses penyusunan skripsi ini, baik itu berupa moril maupun materil. Oleh sebab itu dalam kesempatan kali ini, ucapan terima kasih ingin penulis haturkan kepada:

1. Allah SWT, terimakasih atas semua rahmat dan anugerah yang telah Engkau berikan selama ini *Ya Rabb*.
2. Bapak Much Imron, SE, MM, selaku Dekan Fakultas Ekonomi dan Bisnis Universitas Islam Nahdlatul Ulama' Jepara.
3. Bapak H. Muhammad Ridho, S.E., M.Si., selaku Ketua Program Studi Akuntansi Universitas Islam Nahdlatul Ulama' Jepara.
4. Bpk H. Ichwan Marisan, S.E., M.Si. dan Bpk Yanto, S.E., M.Si. selaku dosen pembimbing yang telah bersedia meluangkan waktunya

untuk selalu memberikan masukan dan koreksi yang sangat bermanfaat dalam proses penyusunan skripsi ini.

5. Bapak dan ibu dosen Fakultas Ekonomi dan Bisnis Universitas Islam Nahdlatul Ulama' Jepara, yang telah banyak memberikan ilmunya selama perkuliahan sehingga insyaa Allah yang dapat menjadikan bekal bagi penulis kedepannya.
6. Seluruh staf, karyawan dan karyawan Universitas Islam Nahdlatul Ulama' Jepara.
7. Bapak ku Asyhari dan Ibuku Astutik, orang tua penulis yang telah membesarkanku, mendidik, mengasuh sehingga menjadi dewasa dan berkat do'a restunya, cinta serta kasih sayangnya yang tak akan pernah ternilai ataupun tergantikan oleh apapun.
8. Kepada seluruh keluarga besarku, kedua adik ku Shofa Zulfriza Yuliana, Muhammad Shibton Mujtaba yang selalu mengasihi, menyayangi dan menyemangatiku.
9. Kepada teman seperjuangan Septiani Ali Wulansari, Wulan Rachmayani dan Aziz Ardy Prasetya yang selalu semangat dan memberi semangat untuk menyelesaikan tugas akhir ini.
10. Kepada teman-teman Program Studi Akuntansi penulis selama masa perkuliahan dari kelas AA, AB dan AC. Karena mereka penulis memiliki banyak pengalaman yang mengesankan selama kuliah.
11. Semua pihak yang tidak dapat saya sebutkan satu persatu yang telah membantu atas terselesaikannya penulisan skripsi ini.

12. Terima kasih, kepada diriku sendiri: Awwaliyatul Maulidiyah Naili yang hingga sampai saat ini masih terus berjuang untuk meraih yang terbaik untuk keluarga dan orang-orang yang terkasih.

Penulis menyadari masih banyak kekurangan dalam penulisan skripsi ini karena keterbatasan pengetahuan dan pengalaman penulis. Oleh sebab itu kritik dan saran sangat penulis harapkan guna perbaikan di tulisan-tulisan selanjutnya. Akhir kata, kiranya skripsi ini dapat memberikan manfaat bagi semua pihak yang berkepentingan dan bagi penulis sendiri. Amin ya rabbal alamin.

Wassalamu'alaikum Wr. Wb.

DAFTAR ISI

HALAMAN PERSETUJUAN.....	ii
HALAMAN PENGESAHAN.....	iii
MOTTO DAN PERSEMBAHAN.....	iv
PERNYATAAN KEASLIAN KARYA TULIS SKRIPSI.....	vi
ABSTRAK.....	vii
ABSTRAKSI.....	viii
KATA PENGANTAR.....	ix
DAFTAR ISI.....	xii
DAFTAR TABEL.....	xiv
DAFTAR GAMBAR.....	xv
DAFTAR LAMPIRAN.....	xvi
BAB 1 PENDAHULUAN.....	1
1.1. Latar Belakang.....	1
1.2. Ruang lingkup.....	5
1.3. Rumusan Masalah.....	6
1.4. Tujuan Penelitian.....	6
1.5. Manfaat Penelitian.....	7
1.6. Sistematika Penulisan.....	8
BAB II TINJAUAN PUSTAKA.....	10
2.1. Landasan Teori.....	10
2.2. Penelitian Terdahulu.....	32
2.3. Kerangka Pemikiran.....	36
2.4. Pengembangan Hipotesis.....	36
BAB III METODE PENELITIAN.....	40
3.1 Jenis dan Sumber Data.....	40
3.2 Populasi dan Sampel.....	40
3.3. Obyek Penelitian.....	41
3.4. Variable Penelitian.....	41
3.4.1. Variabel Independen.....	41
3.4.2. Variabel Dependen.....	41

3.5. Definisi Operasional.....	42
3.6. Teknik Pengumpulan Data	42
3.7. Metode Analisis Data	43
3.7.1. Uji Asumsi Klasik.....	43
3.7.2. Analisis Regresi Berganda.....	46
3.7.3. Melakukan uji t	47
3.7.4. Koefisien Determeninasi (R ²)	48
BAB IV HASIL PENELITIAN DAN PEMBAHASAN.....	49
4.1. Gambaran Umum Obyek Peneleitian.....	49
4.2. Deskripsi Responden.....	50
4.3. Deskripsi Variabel.....	52
4.3.1. Uji Asumsi Klasik.....	52
4.4. Analisis Data.....	59
4.4.1. Analisis Regresi Linear Berganda	59
4.4.2. Uji Hipotesis	61
4.5. Pembahasan	64
BAB V PENUTUP.....	70
5.1. Kesimpulan.....	70
5.2. Saran	70
DAFTAR PUSTAKA	72
LAMPIRAN-LAMPIRAN.....	76
LAMPIRAN 1: NAMA PERUSAHAAN.....	77
LAMPIRAN 2: TABULASI DATA.....	79
LAMPIRAN 3: <i>OUTPUT</i> SPSS	83
LAMPIRAN 4: TABEL AUTOKORELASI.....	87

DAFTAR TABEL

Tabel 2. 1 PenelitianTerdahulu	32
Tabel 3. 1 Prosedur Pemilihan Tabel	41
Tabel 3. 2 Definisi Operasional	46
Tabel 3. 3 Tabel Autokorelasi	46
Tabel 4. 1 Hasil Statistik Deskriptif.....	51
Tabel 4. 2 Hasil Uji Normalitas	54
Tabel 4. 3 Hasil Uji Multikolinieritas	55
Tabel 4. 4 Hasil Uji Glejser	57
Tabel 4. 5 Hasil Uji Autokorelasi	58
Tabel 4. 6 Hasil Uji Koefisiensi Regresi Linear Berganda.....	59
Tabel 4. 7 Hasil Uji <i>t test</i>	61
Tabel 4. 8 Hasil Uji Koefisien Determinasi (R ²).....	63

DAFTAR GAMBAR

Gambar 2. 1 Grafik Kerangka Pemikiran	36
Gambar 4. 1 Grafik Histogram.....	53
Gambar 4. 2 Grafik Normal Probability Plot.....	53
Gambar 4. 3 Grafik Scatterplot	56

DAFTAR LAMPIRAN

LAMPIRAN 1: NAMA PERUSAHAAN	77
LAMPIRAN 2: TABULASI DATA.....	79
LAMPIRAN 3: <i>OUTPUT</i> SPSS	83
LAMPIRAN 4: TABEL AUTOKORELASI	87