

ANALISIS FAKTOR-FAKTOR PENENTU KECURANGAN (FRAUD) PADA SEKTOR PEMERINTAH

**(Studi Kasus pada Badan Pendapatan Keuangan dan Aset Daerah
Kabupaten Jepara)**



SKRIPSI

Diajukan sebagai salah satu syarat untuk menyelesaikan Program Sarjana (S1)
Pada Program Sarjana Fakultas Ekonomi dan Bisnis
Universitas Islam Nahdlatul Ulama Jepara

Disusun oleh:

FERLI WILDIYA NINGRUM

NIM. 131120001074

**PROGRAM STUDI AKUNTANSI
FAKULTAS EKONOMI DAN BISNIS
UNIVERSITAS ISLAM NAHDLATUL ULAMA
JEPARA
2018**

LEMBAR PERSETUJUAN

**ANALISIS FAKTOR-FAKTOR PENENTU KECURANGAN (FRAUD) PADA
SEKTOR PEMERINTAH**

**(Studi Kasus pada Badan Pendapatan Keuangan dan Aset Daerah
Kabupaten Jepara)**

Skripsi ini telah disetujui pembimbing dan siap untuk dipertahankan dihadapan
tim penguji skripsi program S1 Fakultas Ekonomi dan Bisnis Universitas Islamⁿ
Nahdlatul Ulama Jeparaⁿ

Nama : Ferli Wildiya Ningrum

NIM : 131120001074

Program Studi : Akuntansi

Disetujui oleh pembimbing

Pembimbing-1



Fitri Ella Fauziah S.E, M.Si

23 / - 18

Tgl...../...../.....

HALAMAN PENGESAHAN SKRIPSI

**ANALISIS FAKTOR-FAKTOR PENENTU KECURANGAN (FRAUD) PADA
SEKTOR PEMERINTAH**

**(Studi Kasus pada Badan Pendapatan Keuangan dan Aset Daerah Kabupaten
Jepara)**


NAMA : FERLI WILDIYA NINGRUM

NIM : 131120001074


PROGRAM STUDI : AKUNTANSI

**Skripsi ini telah dipertahankan dihadapan penguji
Program Studi Akuntansi Fakultas Ekonomi dan Bisnis
Universitas Islam Nahdlatul Ulama Jepara.
Pada hari minggu tanggal 8 april 2018**

Penguji I


Abdul Muid Drs., M. Si., Akt



Penguji II


Didik Ardiyanto Drs., M. Si

Mengesahkan

Ketua

Program Studi Akuntansi



H. Muhammad Ridho SE., M. Si
NID. 180090210068

ABSTRAK

Kecenderungan kecurangan tidak hanya terjadi pada sektor pemerintah. Kecurangan dapat terjadi dalam bentuk salah saji laporan keuangan dan penyalahgunaan wewenang dengan menyembunyikan atau meniadakan informasi yang sebenarnya pada sektor pemerintah, dimana faktor yang mempengaruhi terjadinya kecurangan antara lain keefektifan pengendalian internal, asimetri informasi, penegakan hukum, kesesuaian kompensasi, keadilan procedural dan komitmen organisasi. Penelitian ini bertujuan untuk mengetahui pengaruh keefektifan pengendalian internal, asimetri informasi, penegakan hukum, kesesuaian kompensasi, keadilan procedural dan komitmen organisasi terhadap kecurangan pada sektor pemerintah di Badan Pendapatan Keuangan dan Aset Daerah Kabupaten Jepara.

Jenis penelitian ini bersifat kuantitatif deskriptif. Populasi dalam penelitian ini adalah seluruh Pegawai Negeri Sipil pada Badan Pendapatan Keuangan dan Aset Daerah (BPKAD) Kabupaten Jepara yang berjumlah 69 PNS. Metode pengumpulan data menggunakan kuesioner. Sampel ditentukan dengan teknik total sampling sensus sebanyak 69 responden. Analisis data yang digunakan dengan menggunakan analisis regresi berganda.

Hasil penelitian menunjukkan bahwa: Keefektifan Pengendalian Internal berpengaruh negatif dan signifikan terhadap Kecurangan pada Sektor Pemerintah, Asimetri Informasi dan Kesesuaian Kompensasi tidak berpengaruh terhadap Kecurangan pada Sektor Pemerintah. Sedangkan Penegakan Hukum, Keadilan Procedural, dan Komitmen Organisasi berpengaruh positif dan signifikan terhadap Kecurangan pada Sektor Pemerintah. Hasil dari Uji F secara bersama-sama berpengaruh positif dan signifikan terhadap kecurangan pada Sektor Pemerintah.

Kata Kunci: Keefektifan Pengendalian Internal, Asimetri Informasi, Penegakan Hukum, Kesesuaian Kompensasi, Keadilan Procedural, Komitmen Organisasi, Fraud.

MOTTO PERSEMBAHAN

MOTTO

“Sesungguhnya bersama kesulitan ada kemudahan.”

(Q.S Al-Insyirah: 6)

Bermimpilah setinggi mungkin, perbanyaklah target-target dalam hidupmu, dan bagaimana hasil akhirnya serahkan pada Allah SWT,

Saat takut tumbuhkanlah keberanian, saat berani tumbuhkanlah kehati-hatian . (Mario Teguh)

PERSEMBAHAN

- Kedua Orang Tuaku, Bapak Alfin dan Ibu Masfufah
- Saudara-saudaraku, Kakak Rifqi Faridlotun Mushofihin dan Adek Seftia Anjani
- Sahabat-sahabatku Putri Dewi SN, Diana Yulia S, Dea Citra Priliasari S , Fera Luthfiatun N, Titik Purwanti, Kak Anam ☺

PERNYATAAN KEASLIAN SKRIPSI

Saya menyatakan dengan sesungguhnya bahwa Skripsi yang saya susun sebagai syarat untuk memperoleh gelar Sarjana dari Program S-I jurusan Akuntansi seluruhnya merupakan hasil karya saya sendiri dan belum pernah diajukan sebagai pemenuhan persyaratan untuk memperoleh gelar Strata I (S-I) dari Universitas Islam Nahdlatul Ulama Jepara.

Adapun bagian-bagian tertentu dalam penulisan Skripsi yang saya kutip dari karya orang lain telah dituliskan sumbernya secara jelas dengan norma, kaidah dan etika penulisan ilmiah.

Dengan ini menyatakan sebagai berikut:

1. Skripsi berjudul : “Analisis Faktor-Faktor Penentu Kecurangan pada Sektor Pemerintah (Studi Kasus pada Badan Pendapatan Keuangan dan Aset Daerah Kabupaten Jepara)”
2. Saya juga mengakui bahwa hasil karya akhir ini, dapat diselesaikan berkat bimbingan dan dukungan penuh dari pembimbing saya yaitu:
 - a. Dosen Fitri Ella Fauziah, SE., M.Si

Apabila di kemudian hari ditemukan seluruh atau sebagian skripsi ini bukan hasil karya saya sendiri atau adanya plagiat dalam bagian-bagian tertentu, saya bersedia menerima **PENCABUTAN GELAR AKADEMIK** yang saya sandang dan sanksi-sanksi lainnya sesuai dengan peraturan perundangan yang berlaku.



131120001074

KATA PENGANTAR

Puji syukur kehadiran Allah SWT atas rahmat dan hidayah-Nya sehingga penulis dapat menyelesaikan skripsi yang berjudul “ANALISIS FAKTOR-FAKTOR PENENTU KECURANGAN (FRAUD) PADA SEKTOR PEMERINTAH” (Studi Kasus pada Badan Pendapatan Keuangan dan Aset Daerah Kabupaten Jepara)”. Selama menyusun skripsi ini peneliti telah banyak mendapat bantuan, dorongan dan bimbingan dari semua pihak, oleh karena itu pada kesempatan ini dengan segala kerendahan hati dan hormat penulis mengucapkan terimakasih kepada:

1. Allah SWT. yang telah melimpahkan Rahmat, Karunia dan Kesehatan sehingga dapat menyelesaikan skripsi ini dengan baik.
2. Kedua Orang tuaku, Bapak Alfin dan Ibu Masfufah yang telah memberikan dukungan dan doanya selama penyusunan skripsi ini
3. Bapak Dr. Sa’dullah, M. Ag, selaku Rektor Universitas Islam Nahdlatul Ulama Jepara.
4. Bapak Much. Imron, SE, M.M selaku Dekan Fakultas Ekonomi dan Bisnis Universitas Islam Nahdlatul Ulama Jepara.
5. Bapak M. Ridho S.E., M.Si. selaku Ketua Program Studi Akuntansi Fakultas Ekonomi dan Bisnis Universitas Islam Nahdlatul Ulama Jepara.
6. Ibu Fitri Ella Fauziah S.E, M.Si. selaku Pembimbing I yang telah meluangkan waktunya memberikan bimbingan dan pengarahan untuk menyelesaikan skripsi ini.

7. Bapak Ibu Dosen Fakultas Ekonomi dan Bisnis Universitas Islam Nahdlatul Ulama Jepara yang telah membekali ilmu pengetahuan yang bermanfaat selama penulis menuntut ilmu.
8. Kakak dan adikku tersayang, kakak Rifqi Faridlotun Mushofihin dan Adek Seftia Anjani yang selalu memberikan semangat dan juga doa selama penyusunan skripsi.
9. Bapak Ibu pegawai Badan Pendapatan Keuangan dan Aset Daerah Kabupaten Jepara yang telah meluangkan waktunya untuk mengisi lembar pernyataan kuesioner.
10. Sahabat serta teman-temanku khususnya Fera Luthfia, Putri dewi, Diana Yulia, Dea Citra, Kak Anam, sahabatku yang sedang berjuang bareng si anak rantau Titik Purwanti dan semua pihak yang telah membantu dalam penyusunan skripsi ini, baik secara langsung maupun tidak langsung.

Semoga Allah SWT membalas kebaikan semua pihak yang telah membantu penulis dalam menyelesaikan skripsi ini. Akhir kata, penulis berharap semoga skripsi ini dapat bermanfaat bagi para pembaca.

Jepara, 29 Maret 2018



Ferli Wildiya Ningrum

NIM. 131120001074

DAFTAR ISI

HALAMAN JUDUL	i
HALAMAN PERSETUJUAN.....	ii
HALAMAN PENGESAHAN	iii
MOTTO DAN PERSEMBAHAN	iv
PERNYATAAN KEASLIAN SKRIPSI	v
ABSTRAK.....	vi
KATA PENGANTAR.....	vii
DAFTAR ISI.....	ix
DAFTAR TABEL	xiii
DAFTAR GAMBAR.....	xiv
DAFTAR LAMPIRAN	xv
BAB I PENDAHULUAN	1
1.1. Latar Belakang Masalah.....	1
1.2. Ruang Lingkup Penelitian.....	7
1.3. Rumusan Masalah.....	8
1.4. Tujuan Penelitian.....	9
1.5. Manfaat Penelitian.....	9
1.6. Sistematika Penulisan.....	11
BAB II TINJAUAN PUSTAKA	12
2.1. Landasan Teori.....	12
2.1.1. Ketepatan Waktu Penyampaian Laporan Keuangan.....	12
2.1.2. Profitabilitas.....	13

3.1. Variabel Penelitian dan Definisi Operasional Variabel	39
3.1.1. Variabel Dependen.....	39
3.1.2. Variabel Independen.....	40
3.2. Jenis dan Sumber Data.....	43
3.3. Populasi, Sampel dan Teknik Pengambilan Sampel.....	44
3.4. Metode Pengumpulan Data.....	45
3.5. Metode Pengolahan Data Penelitian	46
3.6. Metode Analisis Data.....	46
3.6.1. Statistik Deskriptif.....	47
3.6.2. Pengujian Hipotesis	48
BAB IV HASIL PENELITIAN DAN PEMBAHASAN.....	52
4.1. Gambaran Umum Obyek Penelitian	52
4.2. Deskripsi Variabel.....	Error! Bookmark not defined.
4.3. Analisis Data	54
4.3.1. Statistik Deskriptif.....	54
4.3.2. Pengujian Hipotesis	57
4.4. Pembahasan.....	67
4.4.1. Pengaruh Profitabilitas Terhadap Ketepatan Waktu Penyampaian Laporan Keuangan	67
4.4.2. Pengaruh Likuiditas Terhadap Ketepatan Waktu Penyampaian Laporan Keuangan	68
4.4.3. Pengaruh Leverage Terhadap Ketepatan Waktu Penyampaian Laporan Keuangan	69
4.4.4. Pengaruh Kompleksitas Operasi Perusahaan Terhadap Ketepatan Waktu Penyampaian Laporan Keuangan	71

4.4.5. Pengaruh Kinerja Perusahaan Terhadap Ketepatan Waktu Penyampaian Laporan Keuangan.....	73
4.4.6. Pengaruh Reputasi Kantor Akuntan Publik (KAP) Terhadap Ketepatan Waktu Penyampaian Laporan Keuangan.....	74
4.4.7. Pengaruh Kepemilikan Manjerial Terhadap Ketepatan Waktu Penyampaian Laporan Keuangan.....	76
4.4.8. Pengaruh Kepemilikan Institusional Terhadap Ketepatan Waktu Penyampaian Laporan Keuangan.....	78
BAB V PENUTUP.....	80
5.1. Kesimpulan.....	80
5.2. Saran.....	82
DAFTAR PUSTAKA	83
LAMPIRAN – LAMPIRAN	87

DAFTAR TABEL

Tabel 3.1 Definisi Operasional dan Indikator Penelitian	48
Tabel 4.1 Deskripsi Penelitian	61
Tabel 4.2 Statistik Deskriptif.....	62
Tabel 4.3 Uji Validitas.....	64
Tabel 4.4 Uji Reliabilitas.....	66
Tabel 4.5 Uji Normalitas.....	67
Tabel 4.6 Uji Multikolinieritas	69
Tabel 4.7 Uji Analisis Linier Berganda.....	71
Tabel 4.8 Uji t.....	74
Tabel 4.9 Uji f.....	77
Tabel 4.10 Koefisien Determinasi (R^2).....	78

DAFTAR GAMBAR

Gambar 2.1 Kerangka Pemikiran	37
Gambar 3.1 Uji T	58
Gambar 3.2 Uji F	59
Gambar 4.1 Grafik P-Plot	68
Gambar 4.2 Scatterplot	70

DAFTAR LAMPIRAN

Lampiran 1 Surat Ijin Penelitian.....	97
Lampiran 2 Kuesioner Penelitian.....	98
Lampiran 3 Input Data.....	103
Lampiran 4 Deskripsi Responden.....	109
Lampiran 5 Output Data (Hasil SPSS).....	111
Lampiran 6 Tabel R.....	126
Lampiran 7 Tabel Durbin Watson.....	127
Lampiran 8 Tabel T.....	128
Lampiran 9 Tabel F.....	129