

**PENGARUH VOLATILITAS ARUS KAS,
VOLATILITAS PENJUALAN, BESARAN
AKRUAL DAN TINGKAT HUTANG
TERHADAP PERSISTENSI LABA
(Studi Empiris pada Perusahaan Indeks LQ45 di
BEI Tahun 2012 – 2016)**



SKRIPSI

Diajukan sebagai salah satu syarat
untuk menyelesaikan Program Sarjana (S1)
pada Program Sarjana Fakultas Ekonomi dan Bisnis
Universitas Islam Nahdlatul Ulama Jepara

Disusun Oleh.

**AYANG CITA SARI
NIM. 141120001248**

**PROGRAM STUDI AKUNTANSI
FAKULTAS EKONOMI DAN BISNIS
UNIVERSITAS ISLAM NAHDLATUL ULAMA
JEPARA
2018**

HALAMAN PERSETUJUAN

**PENGARUH VOLATILITAS ARUS KAS,
VOLATILITAS PENJUALAN, BESARAN
AKRUAL DAN TINGKAT HUTANG TERHADAP
PERSISTENSI LABA**

**(Studi Empiris pada Perusahaan Indeks LQ45 di BEI
Tahun 2012 – 2016)**

Skripsi ini telah disetujui pembimbing dan siap untuk dipertahankan di hadapan
tim penguji proposal program S1 Fakultas Ekonomi dan Bisnis
Universitas Islam Nahdlatul Ulama Jepara

Nama : Ayang Cita Sari

NIM : 141120001248

Program Studi : Akuntansi

Disetujui oleh pembimbing

Pembimbing I



Aida Nahar, S.E., M.Si

Tgl. 5-4-2018


HALAMAN PENGESAHAN

**PENGARUH VOLATILITAS ARUS KAS, VOLATILITAS
PENJUALAN, BESARAN AKRUAL DAN TINGKAT HUTANG
TERHADAP PERSISTENSI LABA
(Studi Empiris pada Perusahaan Indeks LQ45 di BEI)**

Nama Penyusun : Ayang Cita Sari
NIM : 141120001248
Program Studi : AKUNTANSI


Skripsi ini telah dipertahankan dihadapan penguji
Program Studi Akuntansi Fakultas Ekonomi dan Bisnis
Universitas Islam Nahdlatul Ulama Jepara
Pada hari Selasa, tanggal 10 April 2018

Penguji I



Fitri Ella Fauziah, S.E., M.Si
NIP. 19820524 200501 2 002


Penguji II



Much Laron, S.E., M.M.
NIY. 1 650802 97 011

Mengesahkan
Ketua

Program Studi Akuntansi



H. Muhammad Ridho, S.E., M.Si.
NIY. 1 800902 10 068

MOTTO DAN PERSEMBAHAN

“Keberhasilan adalah sebuah proses. Niatmu adalah awal keberhasilan. Peluh keringatmu adalah penedapnya”

“Tak ada yang lebih berharga dari mencoba tapi gagal, daripada bersembunyi di balik keragu-raguan”

“Berdoalah kepada-Ku, niscaya akan kuperkenankan (permintaan) bagimu”.
(Q.S.Al-mukmin:60)

Skripsi ini kupersembahkan kepada:

Orang tua, keluarga, dan sahabat-sahabatku yang senantiasa memberikan dukungan dan dorongan.

Almamaterku Universitas Islam Nahdlatul Ulama Jepara

PERNYATAAN KEASLIAN SKRIPSI

Saya menyatakan dengan sesungguhnya bahwa Skripsi yang saya susun sebagai syarat untuk memperoleh gelar Sarjana dari Program S-1 Jurusan Akuntansi merupakan hasil karya saya sendiri dan belum pernah diajukan sebagai pemenuhan persyaratan untuk memperoleh gelar Strata 1 (S-1) dari Universitas Islam Nahdlatul Ulama Jepara maupun perguruan tinggi lain.

Adapun bagian-bagian tertentu dalam penulisan skripsi yang saya kutip dari karya orang lain telah dituliskan sumbernya secara jelas dengan norma, kaidah, dan etika penulisan ilmiah.

Dengan ini menyatakan sebagai berikut:

1. Skripsi berjudul: **“Pengaruh Volatilitas Arus Kas, Volatilitas Penjualan, Besaran AkruaI dan Tingkat Hutang terhadap Persistensi Laba (Studi Empiris pada Perusahaan Indeks LQ45 di Bursa Efek Indonesia pada Tahun 2012-2016)”**.
2. Saya juga mengakui bahwa hasil karya akhir ini, dapat diselesaikan berkat bimbingan dan dukungan penuh dari pembimbing saya yaitu **Ibu Aida Nahar, S.E., M.Si.**

Apabila di kemudian hari ditemukan seluruh atau sebagian skripsi ini bukan hasil karya saya sendiri atau adanya plagiat dalam bagian-bagian tertentu, saya bersedia menerima **PENCABUTAN GELAR AKADEMIK** yang saya sandang dan sanksi-sanksi lainnya sesuai dengan peraturan perundang-undangan yang berlaku.

Jepara, 4 April 2018



Ayang Cita Sari
NIM. 141120001248

ABSTRAK

Salah satu informasi penting yang diungkapkan dalam laporan keuangan adalah informasi mengenai laba. Agar dapat memberikan informasi yang handal maka laba harus berkualitas atau persisten. Persistensi laba dapat dipengaruhi dipengaruhi oleh beberapa faktor seperti volatilitas arus kas, volatilitas penjualan, besaran akrual dan tingkat hutang. Penelitian ini bertujuan untuk mengetahui pengaruh volatilitas arus kas, volatilitas penjualan, besaran akrual dan tingkat hutang terhadap persistensi laba.

Populasi dalam penelitian ini adalah semua perusahaan indeks LQ45 listing di Bursa Efek Indonesia (BEI) yang menerbitkan laporan tahunan secara lengkap dalam satuan mata uang rupiah selama periode penelitian 2012 – 2016. Teknik pemilihan sampel dilakukan dengan menggunakan metode sensus. Jumlah sampel dalam penelitian ini adalah 16 perusahaan. Data yang digunakan dalam penelitian ini merupakan data dokumenter yaitu berupa data laporan tahunan perusahaan indeks LQ45 yang terdaftar di Bursa Efek Indonesia tahun 2012-2016. Metode analisis data yang digunakan adalah analisis regresi linier berganda.

Hasil penelitian ini menunjukkan bahwa besaran akrual berpengaruh negatif dan signifikan terhadap persistensi laba. Sedangkan volatilitas arus kas, volatilitas penjualan dan tingkat hutang tidak berpengaruh terhadap persistensi laba.

Kata kunci : Volatilitas arus kas, volatilitas penjualan, besaran akrual, tingkat hutang, persistensi laba.

KATA PENGANTAR

Syukur Alhamdulillah penulis panjatkan kehadiran Allah SWT karena berkat Rahmat dan Karunia-Nya penulis dapat menyelesaikan penulisan skripsi yang berjudul “**Pengaruh Volatilitas Arus Kas, Volatilitas Penjualan, Besaran AkruaI dan Tingkat Hutang terhadap Persistensi Laba**”. Skripsi ini diajukan untuk memenuhi salah satu syarat untuk memperoleh gelar sarjana ekonomi pada program studi Akuntansi Fakultas Ekonomi dan Bisnis Universitas Islam Nahdlatul Ulama Jepara.

Dalam penyusunan skripsi ini pasti tidak terlepas dari bantuan dan bimbingan serta dukungan dan doa dari berbagai pihak, sehingga dengan kerendahan hati dalam kesempatan ini penulis menyampaikan terimakasih kepada:

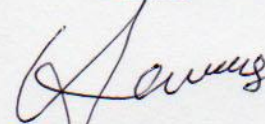
1. Bapak Dr. Sa’dullah Assa’idi., M.Ag., selaku Rektor Universitas Islam Nahdlatul Ulama Jepara.
2. Bapak Much. Imron, S.E., M.M., selaku Dekan Fakultas Ekonomi dan Bisnis Universitas Islam Nahdlatul Ulama Jepara.
3. Bapak H. Muhammad Ridho, S.E., M.Si., selaku Ketua Program Studi Akuntansi Fakultas Ekonomi dan Bisnis Universitas Islam Nahdlatul Ulama Jepara.
4. Ibu Aida Nahar, S.E. M.Si selaku Dosen Pembimbing I, terimakasih banyak telah meluangkan waktu untuk membimbing dan memberikan pengarahan dalam membuat skripsi ini.

5. Bapak dan Ibu dosen fakultas ekonomi dan bisnis Akuntansi Fakultas Ekonomi dan Bisnis Universitas Islam Nahdlatul Ulama Jepara, terimakasih atas ilmu yang bapak dan ibu berikan kepada saya.
6. Kedua orang tua saya Bapak M.tohir dan Ibu Siti Rondiyah yang sangat saya cintai, terimakasih telah memberikan dukungan, doa dan kasih sayang yang tiada henti sampai saat ini.
7. Adik saya Aisyah Ananda Putri dan Syahrin Virnanda Suryani yang saya sayangi, terimakasih selalu memberikan semangat dan senantiasa menghibur saya selama penyusunan skripsi ini.
8. Sahabat – sahabat saya Ellysa Wahyu Putri Widyaningrum, Riska Deviana, Nurul Aini, Maulida yuliana Rahmawati, Hidayatul Mustafidha, Putri Sri Saraswati, Ade Fitria Asnur terimakasih banyak atas segala bantuan, semangat, canda tawa dan doa yang selalu kalian berikan. *I love u guys.*
9. Mas Muhammad Abdul Gofur, S.E, terimakasih banyak atas dukungan, saran, dan senantiasa menjadi tempat berkeluh kesah selama penyusunan skripsi ini. *I Hope you will be my future Amin.*
10. Teman-teman kampus Unisnu Jepara, khususnya mahasiswa fakultas ekonomi dan bisnis jurusan akuntansi angkatan 2014, terimakasih telah berjuang dan berproses bersama, semoga ilmu yang kita dapatkan selama ini bermanfaat, Amin.

Dalam penyusunan skripsi ini, penulis menyadari bahwa karya tulis ini jauh dari kata sempurna baik dalam segi penulisan maupun penyusunan kata. Oleh karena itu, penulis mengharapkan kritik dan saran dari pembaca guna kesempurnaan skripsi ini. Akhir kata penulis berharap semoga skripsi ini bermanfaat bagi semua pihak.

Jepara, 4 April 2018

Penulis



Ayang Cita Sari

DAFTAR ISI

HALAMAN JUDUL	i
HALAMAN PERSETUJUAN	ii
HALAMAN PENGESAHAN	iii
MOTTO DAN PERSEMBAHAN	iv
PERNYATAAN KEASLIAN SKRIPSI	v
ABSTRAK	vi
KATA PENGANTAR.....	vii
DAFTAR ISI	x
DAFTAR TABEL	xiii
DAFTAR GAMBAR	xiv
DAFTAR LAMPIRAN	xv
BAB I PENDAHULUAN	1
1.1. Latar belakang	1
1.2. Ruang Lingkup	5
1.3. Rumusan Masalah	5
1.4. Tujuan Penelitian.....	6
1.5. Manfaat Penelitian.....	7
1.6. Sistematika Penulisan.....	7
BAB II TINJAUAN PUSTAKA.....	9
2.1. Landasan Teori	9
2.1.1. Laporan Keuangan	9
2.1.2. Persistensi Laba.....	9
2.1.3. Volatilitas Arus Kas	11

2.1.4. Volatilitas Penjualan	14
2.1.5. Besaran AkruaI.....	15
2.1.6. Tingkat Hutang.....	16
2.2. Hasil Penelitian Terdahulu	18
2.3. Kerangka Pemikiran Teoritis	20
2.4. Perumusan Hipotesis	21
2.4.1. Hubungan Volatilitas Arus kas dengan Persistensi Laba.....	22
2.4.2. Hubungan Volatilitas Penjualan dengan Persistensi Laba.....	23
2.4.3. Hubungan Besaran AkruaI dengan Persistensi Laba	24
2.4.4. Hubungan Tingkat hutang dengan Persistensi Laba	25
BAB III METODE PENELITIAN	26
3.1. Variabel Penelitian Dan Definisi Operasional Variabel.....	26
3.1.1. Variabel Dependen.....	26
3.1.2. Variabel Independen	26
3.2. Jenis Dan Sumber Data	29
3.3. Populasi, Jumlah Sampel, dan Teknik Pengambilan Sampel.....	29
3.3.1. Populasi	29
3.3.2. Sampel dan Teknik Pengambilan Sampel.....	30
3.4. Metode Pengumpulan Data	30
3.5. Metode Pengolahan Data.....	31
3.6. Metode Analisis Data	32
3.6.1. Analisis Statistika Deskriptif	32
3.6.2. Model Pengujian Asumsi Klasik.....	33
3.6.3. Analisis Regresi Berganda	38
3.6.4. Pengujian Hipotesis.....	39

BAB IV HASIL DAN PEMBAHASAN.....	41
4.1. Gambaran Umum Obyek Penelitian	41
4.2. Hasil Analisis Regresi	42
4.2.1. Hasil Uji Statistik Deskriptif.....	42
4.2.2. Hasil Uji Asumsi Klasik	45
4.2.3. Hasil Analisis Regresi Berganda.....	52
4.2.4. Hasil Uji Hipotesis	54
4.3. Pembahasan	58
4.3.1. Pengaruh Volatilitas Arus Kas terhadap Persistensi Laba	59
4.3.2. Pengaruh Volatilitas Penjualan terhadap Persistensi Laba	60
4.3.3. Pengaruh Besaran AkruaI terhadap Persistensi Laba.....	61
4.3.4. Pengaruh Tingkat Hutang terhadap Persistensi Laba.....	62
BAB V KESIMPULAN DAN SARAN.....	64
5.1. Kesimpulan.....	64
5.2. Saran.....	65
DAFTAR PUSTAKA.....	67
LAMPIRAN	70

DAFTAR TABEL

Tabel 2. 1 Penelitian Terdahulu	18
Tabel 3. 1 Jumlah Populasi	30
Tabel 4. 1 Sampel Penelitian.....	41
Tabel 4. 2 Hasil Uji Statistik Deskriptif.....	42
Tabel 4. 3 Hasil Uji Normalitas	45
Tabel 4. 4 Hasil Uji Normalitas Setelah Transformasi	47
Tabel 4. 5 Hasil Uji Multikolinearitas.....	50
Tabel 4. 6 Hasil Uji Autokorelasi	51
Tabel 4. 7 Hasil Run Test.....	51
Tabel 4. 8 Hasil Analisis Regresi Berganda	52
Tabel 4. 9 Hasil Uji F.....	57
Tabel 4. 10 Hasil Uji Koefisien Determinasi.....	58

DAFTAR GAMBAR

Gambar 2. 1 Kerangka Pemikiran.....	21
Gambar 4. 1 Grafik Histogram.....	46
Gambar 4. 2 Grafik Normal Plot sesudah Transformasi.....	48
Gambar 4. 3 Hasil Uji Heteroskedastisitas	49

DAFTAR LAMPIRAN

Lampiran 1 Data Mentah Variabel Dependen (Persistensi Laba).....	71
Lampiran 2 Data Mentah Variabel Independen (Volatilitas Arus Kas Operasi) ..	74
Lampiran 3 Data Mentah Variabel Independen (Volatilitas Penjualan).....	77
Lampiran 4 Data Mentah Variabel Independen (Besaran Akrua)	80
Lampiran 5 Data Mentah Variabel Independen (Tingkat Hutang)	83
Lampiran 6 Data Mentah Input SPSS	86
Lampiran 7 Statistik Deskriptif.....	89
Lampiran 8 Uji Asumsi Klasik	90
Lampiran 9 Analisis Regresi Berganda	94
Lampiran 10 Titik Presentase Distribusi t.....	95
Lampiran 11 Tabel Durbin-Watson (Probabilitas 0,05)	97