

**PENGARUH PROFITABILITAS, LIKUIDITAS DAN
LEVERAGE DALAM MEMPREDIKSI FINANCIAL DISTRESS
(study empiris pada perusahaan Aneka Industri yang terdaftar di
bursa efek indonesia tahun 2012-2017)**



SKRIPSI

Diajukan sebagai salah satu syarat untuk menempuh skripsi

Pada Program Sarjana Fakultas Ekonomi dan Bisnis

Universitas Islam Nahdlatul Ulama Jepara

Disusun Oleh:

FERRY ADY SAPUTRO

141110001438

**PROGRAM STUDI MANAJEMEN
FAKULTAS EKONOMI DAN BISNIS
UNISNU JEPARA
2018**

**PENGARUH PROFITABILITAS, LIKUIDITAS DAN
LEVERAGE DALAM MEMPREDIKSI FINANCIAL DISTRESS
(study empiris pada perusahaan Aneka Industri yang terdaftar di
bursa efek indonesia tahun 2012-2017)**



SKRIPSI

Diajukan sebagai salah satu syarat untuk menempuh skripsi

Pada Program Sarjana Fakultas Ekonomi dan Bisnis

Universitas Islam Nahdlatul Ulama Jepara

Disusun Oleh:

FERRY ADY SAPUTRO

141110001438

**PROGRAM STUDI MANAJEMEN
FAKULTAS EKONOMI DAN BISNIS
UNISNU JEPARA**

2018

HALAMAN PERSETUJUAN

PENGARUH PROFITABILITAS, LIKUIDITAS DAN LEVERAGE DALAM MEMPREDIKSI FINANCIAL DISTRESS (study empiris pada perusahaan Aneka Industri yang terdaftar di bursa efek indonesia tahun 2012-2017)

Skripsi ini telah disetujui pembimbing dan siap untuk melanjutkan
Penyusunan skripsi program Studi Manajemen Fakultas Ekonomi dan Bisnis

Universitas Islam Nahdlatul Ulama Jepara

Nama : Ferry Ady Saputro

NIM : 141110001438

Program Studi : Manajemen

Disetujui oleh pembimbing

Pembimbing



Muharsito, S.E., M.Sc.

Tgl. 29 September 2018

HALAMAN PENGESAHAN


“PENGARUH PROFITABILITAS, LIKUIDITAS DAN LEVERAGE DALAM
MEMPREDIKSI FINANCIAL DISTRESS (study empiris pada perusahaan Aneka
Industri yang terdaftar di bursa efek indonesia tahun 2012-2017)”

Nama Penyusun : FERRY ADY SAPUTRO
NIM : 141110001438
Program Studi : MANAJEMEN

Skripsi ini telah dipertahankan dihadapan penguji
Program Studi Manajemen Fakultas Ekonomi dan Bisnis
Universitas Islam Nahdlatul Ulama Jepara


Pada hari.. Senin, tanggal.. 15 ... Oktober ... 2018

Penguji I



Anna Widiastuti, SE., M.Si.
NIY. 1 741002 98 020

Penguji II




Noor Arifin, SE., M.Si.
NIY. 1 680817 08 055

Mengesahkan

Ketua

Program Studi Manajemen



A. Khoirul Anam, SE., M.Si.
NIY. 1 800421 06 041

MOTTO DAN PERSEMBAHAN

MOTTO

“Makanmu Tergantung Pendapatanmu.” (Adiputro)

“Banyak Kegagalan dalam hidup ini dikarenakan orang-orang tidak menyadari betapa dekatnya mereka dengan keberhasilan saat mereka menyerah.” (Thomas Alva Edison)

PERSEMBAHAN

Puji syukur saya persembahkan pada Allah SWT yang mana atas kuasa, berkat dan rahmat detak jantung, denyut nadi, nafas dan putaran roda kehidupan yang diberikan-Nya hingga saat ini saya dapat mempersembahkan skripsi ku pada orang-orang tersayang.

- Saya persembahkan cinta dan kasing sayang kepada kedua orang tua dan kakak, adik, yang telah memberikan dukungan Material, semangat dan do'anya.
- Ucapan terimakasih saya teruntuk dosen pembimbing yang senantiasa selama dalam mengerjakan skripsi sudah di tuntun sampai selesainya skripsi ini.
- Terimakasihku persembahkan kepada teman-teman yang tidak bisa saya sebutkan satu persatu, yang selalu memberikan dukungan, semangat dan selalu mengisi hari-hariku dengan canda tawa dan kasih sayangnya.
- Karya ini juga saya persembahkan untuk Program Studi Manajemen Fakultas Ekonomi dan Bisnis Universitas Islam Nadlatul Ulama' (UNISNU) Jepara.
- Tidak lupa saya persembahkan skripsi untuk orang-orang yang selalu tanya kapan wisuda, berkat pertanyaan kalian saya menjadi ingat mempunyai tanggungan untuk menyelesaikan skripsi ini.

PERNYATAAN KEASLIAN SKRIPSI

Saya menyatakan bahwa sesungguhnya Skripsi yang saya susun sebagai syarat untuk memperoleh gelar Sarjana S-1 jurusan manajemen seluruhnya merupakan hasil karya sendiri dan belum pernah diajukan sebagai pemenuhan persyaratan untuk memperoleh gelar Strata 1 (S-1) dari Universitas Islam Nahdlatul Ulama' Jepara maupun dari perguruan tinggi lain.

Adapun bagian – bagian tertentu dalam penelitian Skripsi yang saya kutip dari karya orang lain telah dituliskan sumbernya secara jelas dengan norma, kaidah dan, etika penelitian ilmiah.

Dengan ini menyatakan sebagai berikut :

1. Skripsi berjudul “PENGARUH PROFITABILITAS, LIKUIDITAS DAN LEVERAGE DALAM MEMPREDIKSI FINANCIAL DISTRESS (Studi Pada Perusahaan Aneka Industri Yang Terdaftar di Bursa Efek Indonesia Periode 2012-2017)”.
2. Saya juga mengakui bahwa hasil karya akhir ini dapat diselesaikan berkat bimbingan dan dukungan penuh dari pembimbing saya yaitu
 - a. Muharsito,S.E.,M.Sc.

Apabila di kemudian hari ditemukan seluruh atau sebagian skripsi ini bukan hasil karya saya sendiri atau adanya plagiat dalam bagian – bagian tertentu, saya bersedia menerima PENCABUTAN GELAR AKADEMIK yang saya sandang dan sanksi sanksi lainnya sesuai dengan peraturan perundangan yang berlaku.

Jenara 25 September 2018



14111001438

ABSTRAK

Penelitian ini dilaksanakan agar dapat mengetahui perkembangan perusahaan Aneka Industri dengan cara melihat dari beberapa rasio keuangan yang digunakan. Penelitian ini dilaksanakan agar dapat mengetahui pengaruh variabel rasio *profitabilitas*, rasio *likuiditas* dan *leverage* terhadap *financial distress* pada perusahaan Aneka Industri yang terdaftar di BEI. Periode penelitian yang digunakan adalah selama 6 tahun, Mulai tahun 2012-2016. Variabel independen dalam penelitian adalah *profitabilitas* (X1), rasio *likuiditas* (X2), dan *leverage* (X3) sedangkan variabel dependen adalah *financial distress* (Y).

Penelitian ini tergolong kuantitatif. Populasi yang digunakan dalam penelitian ini adalah perusahaan aneka Industri (BEI) periode 2012-2017 yang berjumlah 39 perusahaan. Teknik pengambilan sampel dalam penelitian ini merupakan *purposive sampling* dan didapatkan sebanyak 21 perusahaan. Teknik analisis data dalam penelitian ini merupakan regresi logistik menggunakan program pengolahan data SPSS 20.

Setelah dilakukan penelitian menunjukkan variabel *profitabilitas* berpengaruh terhadap *financial distress*, *likuiditas* dan *leverage* tidak berpengaruh terhadap adanya *financial distress*. Kemampuan variabel independen untuk menjelaskan variabel dependen sebesar 41,8% sedangkan sisanya 58,2% dipengaruhi oleh variabel yang lain diluar model penelitian.

Kata kunci : *Financial Distress, Profitabilitas, Likuiditas, Leverage*

KATA PENGANTAR

Assalamu'likum Wr.Wb

Dengan memanjatkan puji syukur kehadiran Allah SWT yang telah melimpahkan rahmat dan hidayahnya , sehingga penulis dapat menyelesaikan Skripsi ini yang berjudul “PENGARUH PROFITABILITAS, LIKUIDITAS DAN LEVERAGE DALAM MEMPREDIKSI FINANCIAL DISTRESS (Studi Pada Perusahaan Aneka Industri Yang Terdaftar di Bursa Efek Indonesia Periode 2012-2017)” Sholawat serta salam semoga selalu tercurahkan kepada Nabi Muhamad SAW beserta keluarga, sahabat dan orang-orang yang selalu meniti dijalanannya.

Penelitian Skripsi ini bertujuan untuk memenuhi salah satu syarat guna memperoleh gelar S1 Sarjana Ekonomi pada Fakultas Ekonomi dan Bisnis UNISNU Jepara Program Studi Manajemen. Dalam penyusunan skripsi ini penulis banyak mendapat bimbingan dan bantuan dari berbagai pihak baik secara langsung maupun tidak langsung. Untuk itu pada kesempatan ini penulis mengucapkan terima kasih kepada:

1. Bapak Dr. Sa'dullah Assaidi, M.Ag. selaku Rektor Universitas Islam Nahdlatul Ulama' (UNISNU) Jepara.
2. Bapak Much. Imron, S.E.,M.M. selaku Dekan Fakultas Ekonomi dan Bisnis UNISNU Jepara.

3. Bapak A. Khoirul Anam, S.E.,M.Si. selaku Ketua Program Studi Manajemen Fakultas Ekonomi dan Bisnis UNISNU Jepara.
4. Bapak Muharsito,S.E.,M.Sc. selaku Dosen Pembimbing yang telah berkenan memberikan bimbingan serta arahan selama penyusunan skripsi ini sehingga penulis dapat menyelesaikan skripsi dengan baik.
5. Bapak dan Ibu Dosen Unisnu atas semua ilmu yang telah diberikan selama penulis menjalani studi di UNISNU Jepara.
6. Staff dan seluruh karyawan yang bertugas di UNISNU Jepara yang telah membantu dalam melancarkan terselesainya skripsi ini dengan baik.
7. Kedua Orang tua saya Ayahanda H. Ahmad Madarum Amin dan Ibunda tercinta Hj. Siti Nur Hidayah memberikan dukungan fisik maupun spiritual dan doa restu serta kasih sayangnya.
8. Kakak Anik Fitri Aningsih serta, Adik Fara Evalia Putri serta seluruh keluarga atas dukungan doa serta semangat yang diberikan sehingga dapat menyelesaikan skripsi ini dengan lancar.
9. Teman – teman seperjuangan serta teman – teman dari Manajemen Keuangan angkatan 2014 yang memberikan semangat dan bantuan dalam segala hal.
10. Serta seluruh pihak yang membantu dalam penyusunan skripsi ini.

Penulis menyadari bahwa dengan keterbatasan pengetahuan penulis maka banyak kekurangan- kekurangan yang perlu diperbaiki dalam penyusunan skripsi ini. Untuk itu dengan segala kerendahan hati penulis sangat mengharapkan kritik,

saran, maupun masukan yang bersifat membangun dari semua pihak yang membaca

skripsi ini. Demikian kata pengantar ini dibuat, penulis berharap bahwa skripsi ini dapat memberikan manfaat serta tambahan wawasan bagi penulis sendiri khususnya dan rekan-rekan pembaca umumnya. Aamin.

Wassalamu'alaikum Wr. Wb.

Jepara, 01 September 2018

Penulis

Ferry Ady Saputro

DAFTAR ISI

HALAMAN SAMPUL	i
HALAMAN JUDUL.....	ii
HALAMAN PERSETUJUAN.....	iii
HALAMAN PENGESAHAN.....	iv
MOTTO DAN PERSEMBAHAN	v
PERNYATAAN KEASLIAN SKRIPSI.....	vii
ABSTRAK	viii
KATA PENGANTAR	ix
DAFTAR ISI.....	xii
DAFTAR TABEL.....	xv
DAFTAR GAMBAR	xvi
DAFTAR LAMPIRAN.....	xvii
BAB I PENDAHULUAN	1
1.1. latar Belakang Masalah	1
1.2. Ruang lingkup	10
1.3. Rumusan Masalah	10
1.4. Batasan Masalah.....	10
1.5. Tujuan Penelitian.....	11
1.6. Manfaat Penelitian.....	11
1.7. Sistematika Penulisan.....	11
BAB II TINJAUAN PUSTAKA.....	13
2.1. Landasan Teori	13
2.1.1. Definisi <i>Financial Distress</i>	13
2.1.2. Definisi Kebangkrutan	14
2.1.3. <i>Profitabilitas</i>	17
2.1.4. <i>Likuiditas</i>	18
2.1.5. <i>Leverage</i>	19
2.2. Hasil Penelitian Terdahulu	21

2.3.	Kerangka pemikiran teoritis	23
1.4.1.	Rasio <i>Profitabilitas</i> dan <i>Financial Distress</i>	26
1.4.2.	Rasio <i>Likuiditas</i> dan <i>Financial Distress</i>	27
1.4.3.	Rasio <i>Leverage</i> dan <i>Financial Distress</i>	28
BAB III METODE PENELITIAN		30
3.1.	Variabel penelitian dan definisi operasional variabel	30
3.1.1	Variabel Penelitian	30
3.1.2	Definisi Operasional	30
3.2.	Jenis data dan sumber data	34
3.3.	Populasi dan jumlah sampel	34
3.4.	Metode pengumpulan data	36
3.5.	Metode pengolahan data.....	36
3.5.1.	Pengeditan (<i>Editing</i>).....	37
3.5.2.	Pemberian kode (<i>coding</i>)	37
3.5.3.	Pemrosesan data (<i>Data Processing</i>).....	37
3.6.	Metode analisis.....	37
3.6.1.	Analisis Statistik Deskriptif	38
3.6.2.	Uji Analisis Regresi Logistik.....	38
3.6.3.	Menilai Model Fit	39
3.6.4.	Uji Hipotesis	41
BAB IV HASIL PENELITIAN DAN PEMBAHASAN		42
4.1.	Gambaran Umum Obyek Penelitian.....	42
4.2.	Deskripsi Variabel	46
4.2.1.	Analisis Statistik Deskriptif	46
4.3.	Analisis Data	48
4.3.1.	Analisis Regresi Logistik	48
4.3.2.	Uji Model fit.....	51
4.3.2.1.	Uji kelayakan Regresi.....	51
4.3.2.2.	Uji Keseluruhan Model	52
4.3.2.3.	Uji Koefisien Determinasi (Nagelkerke R Square)	54
4.3.3.	Pengujian Hipotesis.....	55

4.4.	Pembahasan	59
4.4.1.	Pengaruh <i>Profitabilitas</i> Terhadap <i>Financial Distress</i>	59
4.4.2.	Pengaruh <i>Likuiditas</i> Terhadap <i>Financial Distress</i>	60
4.4.3.	Pengaruh <i>Leverage</i> Terhadap <i>Financial Distress</i>	61
BAB V KESIMPULAN DAN SARAN.....		63
5.1.	Kesimpulan.....	63
5.2.	Saran.....	64
DAFTAR PUSTAKA		65
LAMPIRAN-LAMPIRAN		67

DAFTAR TABEL

Tabel 4. 1 Sampel Perusahaan	43
Tabel 4. 2 Descriptive Statistics.....	44
Tabel 4. 3 Nilai Koefisien Determinasi.....	45
Tabel 4. 4 Statistik Deskriptif	47
Tabel 4. 5 Hasil Analisis Regresi Logistik.....	49
Tabel 4. 6 Hosmer and Lemeshow Test.....	52
Tabel 4. 7 Block 0 : Beginning Block.....	53
Tabel 4. 8 Block 1 : Method = Enter.....	53
Tabel 4. 9 Nilai Koefisien Determinasi.....	54
Tabel 4. 10 Hasil Uji Analisis Regresi Logistik	55

DAFTAR GAMBAR

Gambar 2. 1 Kerangka Pemikiran Teoritis	26
---	----

DAFTAR LAMPIRAN

Lampiran 1 Data sampel Perusahaan	67
Lampiran 2 Data Perhitungan Laporan Keuangan.....	68
Lampiran 3 Output Statistik Deskriptif.....	72
Lampiran 4 Output Binary Logistic	73
Lampiran 5 Tabel Chi-Square.....	79