

BAB III

METODE PENELITIAN

A. Pendekatan dan Jenis Penelitian

1. Pendekatan Penelitian

Pendekatan yang digunakan dalam penelitian ini menggunakan teknis pendekatan “Kualitatif”. Menurut Bogdan dan Tylor dalam Moleong dan dikutip kembali oleh Margono dalam *Metodologi Penelitian Pendidikan* bahwa penelitian kualitatif adalah prosedur penelitian yang menghasilkan data deskriptif berupa kata-kata tertulis atau lisan dari orang-orang dan pelaku yang dapat diamati.¹

Dalam hal ini penulis menelusuri obyek yang sedang diteliti dengan tujuan untuk mendapatkan informasi yaitu dengan mengumpulkan data tentang manajemen pembelajaran PAI dalam pengembangan karakter peserta didik di SD 1 Banget Kecamatan Kaliwungu Kabupaten Kudus.

2. Jenis Penelitian

Menurut Lincoln dan G. Guba dalam penelitian lapangan lebih suka dengan menggunakan istilah *Naturalistik Inquiry*, oleh karena ciri yang menonjol dari penelitian ini adalah cara pengamatan dan pengumpulan datanya dilakukan dalam latar atau setting alamiah,

¹ S. Margono, 2004, *Metodologi Penelitian Pendidikan*, Jakarta:Rineka Cipta, Cet.IV, hlm. 36

artinya tanpa memanipulasi subyek yang diteliti (sebagaimana adanya atau *natur*).²

Pendekatan kualitatif terhadap penelitian berkaitan dengan penilaian subjektif terhadap sikap, pendapat, dan perilaku. Penelitian dalam situasi seperti ini adalah fungsi dari wawasan dan kesan peneliti. Pendekatan penelitian semacam itu menghasilkan hasil baik dalam bentuk non-kuantitatif atau dalam bentuk yang tidak mengalami analisis kuantitatif yang ketat. Umumnya, teknik wawancara kelompok terarah, teknik projektif dan wawancara mendalam digunakan.³

Pernyataan di atas menjelaskan bahwa penelitian kualitatif bahwa proses penelitian untuk memahami berdasarkan metodologi penelitian yang menyelidiki masalah sosial atau manusia. Peneliti membuat gambaran kompleks yang bersifat holistic, menganalisis kata-kata, melaporkan pandangan-pandangan informan melalui wawancara secara rinci dan melakukan penelitian dalam situasi alamiah.

B. Lokasi dan Waktu Penelitian

Lokasi dan waktu penelitian dalam pandangan penelitian kualitatif ini gejala itu holistik (menyeluruh, tidak dapat dipisah-pisahkan) sehingga peneliti kualitatif tidak akan menetapkan penelitiannya hanya berdasarkan variabel penelitian, tetapi keseluruhan “situasi sosial” yang diteliti yang

² Yvonna S. Lincoln dan Egon G. Guba, t.th., *Naturalistic Inquiry* New Dhelhi:Sage Publication, hlm. 39

³ Khotari, C.R., 2004, *Research Methodology, Method And Technique (Second Revised Edition)*, New Dhelhi: New Age International Publishers, hlm. 5

meliputi aspek lokasi/tempat (*Place*) dan waktu yang sangat berkaitan dalam penelitian.

1. Lokasi Penelitian

Di sini yang menjadi lokasi atau tempat peneliti dalam penelitian ini adalah SD 1 Banget Kecamatan Kaliwungu Kabupaten Kudus.

2. Waktu Penelitian

Adapun waktu dalam penelitian ini mulai peraturan adanya surat penelitian hingga pengambilan data sudah terpenuhi. Waktu tersebut diperkirakan antara Bulan Pebruari sampai April dalam pengambilan dan penelitian di lokasi tersebut.

C. Data dan Sumber Data

Data yang dikehendaki dalam penelitian ini meliputi dokumen-dokumen yang berhubungan dengan penelitian di tempat tersebut. Data tersebut seperti situasi umum madrasah, keadaan sarana prasarana, kurikulum sekolah, dan sebagainya yang terkait dengan pembelajaran PAI dalam pengembangan karakter peserta didik di SD Negeri Sekecamatan Kaliwungu Kudus.

Sedangkan sumber data yang akan dituju dalam penelitian ini adalah sebagai berikut:

1. Data Primer

Data primer merupakan data autentik atau data langsung dari tulisan tokoh tersebut. Data primer dari penelitian lapangan (*field*

research) ini melalui prosedur dan teknik pengambilan data yaitu wawancara (*Interview*), observasi dan dokumentasi. Data primer yang dituju di sini meliputi : Kepala, guru PAI, dan siswa SD 1 Banget Kecamatan Kaliwungu Kudus.

Kami mengumpulkan data primer selama melakukan eksperimen dalam penelitian eksperimental namun jika kami melakukan penelitian jenis deskriptif dan melakukan survei, baik survei sampel atau survei sensus, maka kami dapat memperoleh data primer baik melalui observasi maupun melalui komunikasi langsung. dengan responden dalam satu bentuk atau lainnya atau melalui wawancara pribadi.⁴

Sumber data atau informan yang penulis anggap paling tahu untuk mendapatkan informasi dalam penelitian ini dengan berbagai pertimbangan yaitu; Kepala, guru PAI, dan siswa SD.

2. Data Sekunder

Data sekunder berarti data yang sudah tersedia yaitu, mereka mengacu pada data yang telah dikumpulkan dan dianalisis oleh orang lain. Bila peneliti menggunakan data sekunder, ia harus melihat berbagai sumber darimana ia bisa mendapatkannya. Dalam hal ini dia tentu tidak dihadapkan dengan masalah yang biasanya dikaitkan dengan

⁴ Khotari, C.R., 2004, *Research Methodology, Method And Technique (Second Revised Edition)*, New Dhelhi: New Age International Publishers hlm. 95

pengumpulan data asli. Data sekunder bisa berupa data yang dipublikasikan atau data yang tidak dipublikasikan.⁵

Data sekunder merupakan data yang dimaksudkan sebagai pendukung yang diperoleh dari sumber atau pendapat lain-lain.⁶ Data tersebut meliputi buku-buku, arsip, dan literatur yang berkaitan dengan tujuan penelitian.

Pada penelitian kualitatif ini, peneliti memasuki situasi sosial tertentu, yang dapat berupa lembaga pendidikan tertentu, melakukan observasi dan wawancara kepada orang-orang yang tahu tentang situasi sosial tersebut.

D. Teknik Pengumpulan Data

Untuk memperoleh data yang diperlukan, maka dalam penelitian ini penulis menggunakan teknik sebagai berikut;

1. Observasi

Menurut Sutrisno Hadi, observasi diartikan sebagai pengamatan atau pencatatan dengan sistematis fenomena-fenomena yang diselidiki. Dalam arti luas observasi sebenarnya tidak hanya terbatas pada pengamatan yang dilakukan secara langsung maupun tidak langsung. Pengamatan yang tidak langsung misalnya melalui kuesioner dan tes.⁷

⁵ Khotari, C.R., 2004, *Research Methodology, Method And Technique (Second Revised Edition)*, New Dhelhi: New Age International Publishers hlm. 111

⁶ Sutrisno Hadi, 1998, *Metodologi Reseach, Jilid 1*, Yogyakarta: Yayasan Penerbit Fakultas Psikologi UGM, hlm. 10

⁷ Sutrisno Hadi, 2001, *Metodologi Research, Jilid 2*, Yogyakarta: Andi Offset, hlm. 134.

Sedangkan menurut Zainal Arifin, observasi adalah suatu proses pengamatan dan pencatatan secara sistematis, logis, objektif, dan rasional mengenai berbagai fenomena, baik dalam situasi yang sebenarnya maupun dalam situasi buatan untuk mencapai tujuan tertentu.⁸ Jadi dapat disimpulkan bahwa observasi merupakan teknik yang dilakukan secara langsung dan pencatatan secara otomatis terhadap fenomena yang diselidiki.

Dengan observasi ini akan diketahui kondisi riil yang terjadi di lapangan dan dapat menangkap gejala sesuatu kenyataan sebanyak mungkin mengenai apa yang diteliti. Metode ini digunakan untuk memperoleh data tentang letak geografis, sarana dan lain sebagainya terkait dengan penelitian di SD 1 Banget Kecamatan Kaliwungu Kudus.

2. Wawancara

Wawancara adalah cara pengumpulan data melalui proses tanya jawab lisan yang berlangsung satu arah, artinya pertanyaan datang dari pihak yang mewawancarai dan jawaban diberikan oleh yang diwawancarai. Kedudukan kedua pihak secara beda ini terus dipertanyakan selama proses tanya jawab berlangsung, berbeda dengan dialog yang kedudukan pihak-pihak terlibat bisa berubah dan bertukar fungsi setiap saat, waktu proses dialog sedang berlangsung.⁹

⁸ Zainal Arifin, 2013, *Evaluasi Pembelajaran: Prinsip, Teknik, Prosedur*, Bandung:PT. Remaja Rosdakarya, hlm. 153.

⁹ Abdurrahmat Fathoni, 2006, *Metodologi Penelitian dan Tehnik Penyusunan Skripsi*, Jakarta: Rineka Cipta, Cet. I, hlm. 105.

Wawancara merupakan alat yang ampuh untuk mengungkapkan kenyataan hidup, apa yang dipikirkan atau dirasakan orang tentang berbagai aspek kehidupan. Melalui tanya jawab kita dapat memasuki alam pikiran orang lain, sehingga kita peroleh gambaran tentang dunia mereka. Jadi wawancara dapat berfungsi deskriptif yaitu melukiskan dunia kenyataan seperti yang dialami orang lain, misalnya dunia kehidupan orang gelandangan, suku terpencil, tukang becak, kaum elit, pemuda zaman kini, dan sebagainya. Dari bahan-bahan itu peneliti dapat memperoleh gambaran yang lebih obyektif tentang masalah yang diselidikinya.¹⁰

Metode wawancara pribadi memerlukan seseorang yang dikenal sebagai pewawancara mengajukan pertanyaan secara umum dalam kontak tatap muka dengan orang lain. (Kadang-kadang orang yang diwawancarai mungkin juga mengajukan pertanyaan tertentu dan pewawancara meresponsnya, tapi biasanya pewawancara memulai wawancara dan mengumpulkan informasinya.) Dia harus berada di tempat dan harus menemui orang-orang yang datanya harus dikumpulkan. Metode ini sangat cocok untuk penyelidikan intensif. Tetapi dalam kasus tertentu, tidak mungkin atau bermanfaat untuk menghubungi langsung orang-orang yang bersangkutan atau karena cakupan penyelidikan yang luas, teknik penyelidikan langsung pribadi mungkin tidak digunakan.

¹⁰ S. Nasution, 2003, *Metode Research (Penelitian Ilmiah)*, Jakarta: Bumi Aksara, hlm. 114-115.

3. Dokumentasi

Metode dokumentasi yaitu metode penelitian yang menggunakan sekumpulan data verbal yang berupa tulisan, dokumentasi, sertifikat, data, dan lain-lain. Study dokumentasi ialah teknik pengumpulan data dengan mempelajari catatan-catatan mengenai data pribadi responden.¹¹

Metode ini digunakan untuk memperoleh data tentang keadaan sekolah, sarana prasarana, pemanfaatan, pengelolaan, serta keberhasilan-keberhasilan yang telah dicapai dalam pelaksanaan dalam pembelajaran. dan juga untuk memperoleh data tentang manajemen pembelajaran PAI dalam pengembangan karakter peserta didik di SD 1 Banget Kecamatan Kaliwungu Kabupaten Kudus.

E. Uji Keabsahan Data

Dalam analisis uji kredibilitas data, penulis mengacu pada:

1. Triangulasi (*Cross Checks*)

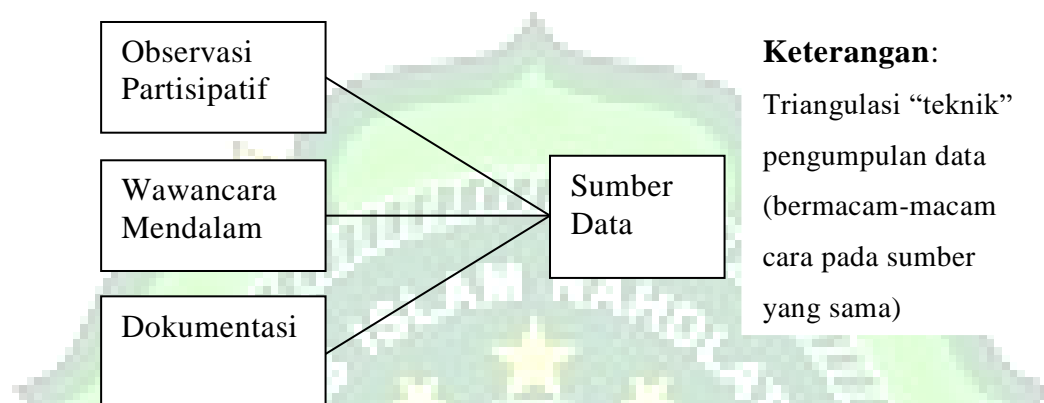
Triangulasi diartikan sebagai teknik pengumpulan data yang bersifat menggabungkan dari berbagai teknik pengumpulan data dan sumber data yang telah ada. Triangulasi “teknik” berarti peneliti menggunakan teknik pengumpulan data yang berbeda-beda untuk mendapatkan data dari sumber yang sama. Peneliti menggunakan

¹¹ Abdurrahmat Fathoni, 2006, *Metodologi Penelitian dan Tehnik Penyusunan Skripsi*, Jakarta: Rineka Cipta, Cet. I, hlm.112

observasi partisipatif, wawancara mendalam dan dokumentasi untuk sumber data yang sama secara serempak.

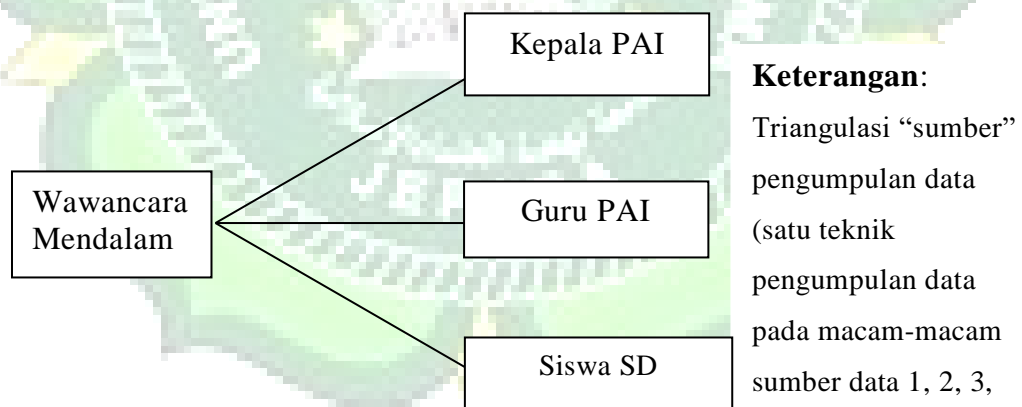
Gambar 3.1.

Triangulasi “Teknik” Pengumpulan Data



Gambar 3.2.

Triangulasi “Sumber” Pengumpulan Data



Triangulasi “sumber” berarti untuk mendapatkan data dari sumber yang berbeda-beda dengan teknik yang sama.¹²

¹² Sugiyono, 2006, *Metode Penelitian Pendidikan Pendekatan Kuantitatif, Kualitatif, dan R&D*, Bandung: Alfabeta, hlm. 330

2. Diskusi dengan Teman Sejawat (*Member Checks*)

Teknik ini dilakukan dengan cara mengekspos hasil sementara atau hasil akhir yang diperoleh dalam bentuk diskusi dengan rekan-rekan sejawat.

3. Ketekunan Pengamatan

Ketekunan pengamatan bermaksud menemukan ciri-ciri unsur-unsur dalam situasi yang sangat relevan dengan persoalan yang sedang dicari dan kemudian memusatkan diri pada hal-hal tersebut secara rinci. Hal ini berarti bahwa peneliti hendaknya mengadakan pengamatan dengan teliti dan rinci secara berkesinambungan terhadap faktor-faktor yang menonjol.

4. Perpanjangan Keikutsertaan

Perpanjangan keikutsertaan peneliti akan memungkinkan peningkatan derajat kepercayaan data yang dikumpulkan. Dilain pihak perpanjangan keikutsertaan juga dimaksudkan untuk membangun kepercayaan diri pada diri peneliti sendiri.

5. Menjaga Otentisitas Data

Dari sekian uji kredibilitas data dan data yang diperlukan sudah terkumpul, maka pada tahap akhir pada bagian ini yaitu dengan menjaga keaslian data yang didapatkan agar dalam menganalisis data bisa dilakukan (diteliti) dengan lancar dan tidak ada kebimbangan dengan data yang telah dihasilkan.

F. Analisis Data

Setelah data dikumpulkan, peneliti beralih ke tugas menganalisisnya. Analisis data memerlukan sejumlah operasi yang terkait erat seperti pembentukan kategori, penerapan kategori ini ke data mentah melalui pengkodean, tabulasi dan kemudian menarik kesimpulan statistik. Data yang berat tentu harus dikondensasikan ke dalam beberapa kelompok dan tabel yang dapat diatur untuk analisis lebih lanjut. Dengan demikian, peneliti harus mengklasifikasikan data mentah menjadi beberapa kategori yang dapat digunakan dan bermanfaat.¹³

Informasi atau data yang berhasil dikumpulkan dan diklasifikasi memerlukan proses lebih lanjut yang berupa analisis data. Menurut Patton dalam Moleong, Analisis data adalah proses mengatur urutan dan mengorganisasikan ke dalam suatu pola, kategori, dan satuan uraian dasar.¹⁴

Menurut Miles dan Huberman yang dikutip dalam Sugiyono, mengemukakan bahwa aktivitas dalam analisis data kualitatif dilakukan secara interaktif dan berlangsung secara terus menerus sampai tuntas sehingga datanya sudah jenuh. Analisis datanya, yaitu:¹⁵

¹³ Khotari, C.R. *Op. Cit.*, hlm. 18

¹⁴ Lexy J. Moleong, 1991, *Metode Penelitian Kualitatif*, Bandung: PT. Remaja Rosdakarya, Bandung, hlm, 103

¹⁵ Sugiyono, *Op. Cit.*, hlm. 341-345

a. Reduksi data (*data reduction*)

Mereduksi data berarti merangkum, memilih hal-hal yang pokok, memfokuskan pada hal yang penting, dicari tema dan polanya serta membuang yang tidak perlu. Proses analisis data dimulai dengan menelaah seluruh data yang telah terkumpul dari berbagai sumber, yaitu wawancara, pengamatan yang sudah dilukiskan dalam catatan lapangan, dokumentasi pribadi, dokumen resmi, dan sebagainya. Data yang banyak tersebut kemudian dibaca, dipelajari, dan ditelaah. Selanjutnya setelah penelaah dilakukan maka sampailah pada tahap reduksi data. Pada tahap ini peneliti menyortir data dengan cara memilah mana data yang menarik, penting, dan berguna. Sedangkan data yang dirasa tidak dipakai ditinggalkan.

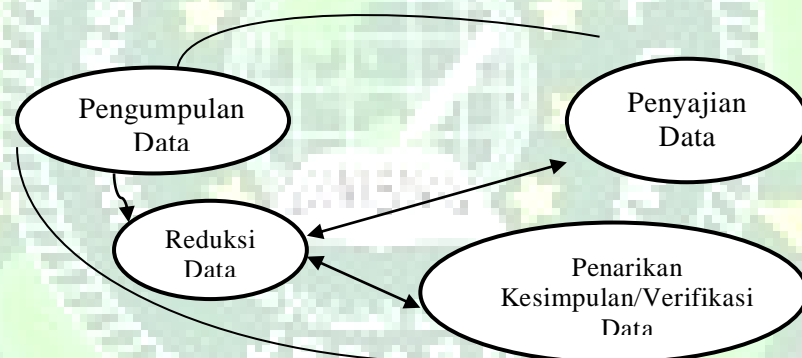
b. Penyajian data (*data display*)

Setelah data reduksi, maka langkah selanjutnya adalah mendisplaykan data. Dalam penelitian kualitatif, penyajian data bisa dilakukan dalam bentuk uraian singkat sejenisnya. Dengan mendisplaykan data maka akan memudahkan untuk memahami apa yang terjadi, merencanakan kerja selanjutnya berdasarkan apa yang telah dipahami tersebut. Yang paling sering digunakan untuk menyajikan data dalam penelitian kualitatif adalah dengan teks yang bersifat naratif.

c. Verifikasi (*conclusion drawing*)

Langkah ketiga dalam analisis data kualitatif adalah penarikan kesimpulan dan verifikasi. Kesimpulan dalam penelitian kualitatif mungkin dapat menjawab rumusan masalah yang dirumuskan sejak awal tetapi mungkin juga tidak, tergantung dari kesimpulan yang dikemukakan pada tahap awal dengan didukung bukti valid dan konsisten yang menghasilkan kesimpulan yang kredibel atau kesimpulan awal yang bersifat sementara akan mengalami perubahan jika tidak ditemukan bukti yang kuat dan mendukung yang akan berkembang setelah penelitian berada di lapangan.

Gambar 3.3 Analisis Data



Simpulan yang ditarik perlu adanya mempertanyakan kembali sambil melihat dan meninjau kembali pada catatan-catatan lapangan di SD Negeri 1 Banget Kaliwungu Kudus untuk memperoleh pemahaman yang lebih tepat. Tiga unsur analisis tersebut terkait saling menjalin baik sebelum, selama dan sesudah pelaksanaan pengumpulan data selesai dikerjakan.