

## Lampiran 1 Surat Penelitian dari UNISNU

Cendekia dan Berakhlakul

**UNIVERSITAS ISLAM NAHDLATUL ULAMA' (UNISNU) JEPARA**  
**FAKULTAS EKONOMI DAN BISNIS (FEB)**

PROGRAM STUDI:  
 ■ MANAJEMEN (Akreditasi BAN-PT Nomor : 1689/SK/BAN-PT/Akred/S/VIII/2016)  
 ■ AKUNTANSI (Akreditasi BAN-PT Nomor : 0174/SK/BAN-PT/Akred/S/I/2017)  
 ■ EKONOMI ISLAM (Akreditasi BAN-PT Nomor : 362/SK/BAN-PT/Akred/S/I/2018)

Jl. Tamansiswa (Pekeng) Tahunan Jepara 59427 Telp: (0291) 54260907 Call center :  
 Email:feb@unisnu.ac.id http://www.feb.unisnu.ac.id

08112567776

Nomor : 134/UNISNU-FEB/II/2021  
 Lamp : -  
 Hal : **Izin Riset**

Kepada Yth.  
 Kepala BAKESBANGPOL Kab. Jepara  
 di-  
 Jepara

Assalamu'alaikum Wr. Wb.

Diberitahukan dengan hormat bahwa mahasiswa Fakultas Ekonomi dan Bisnis Universitas Islam Nahdlatul Ulama (UNISNU) Jepara :

N a m a : ARFIAN DWI PUTRAWAN  
 NIM : 171110002116  
 Jurusan : Manajemen  
 Tempat/Tgl Lahir : Jepara, 8 Maret 1998  
 Alamat : WEDELAN RT 2 RW 4 JEPARA 59453

Yang bersangkutan sangat membutuhkan data sehubungan dengan penulisan skripsi yang berjudul " **PENGARUH LITERASI, KEUANGAN INKLUSI KEUANGAN, DAN PENGARUH SOSIAL TERHADAP PERILAKU MENABUNG PADA PEDAGANG PASAR BANGSRI.**"

Dosen Pembimbing : A. Khoirul Anam, S.E., M.Si.


Mohon bapak/ibu berkenan memberikan izin kepada mahasiswa tersebut untuk meminta data di Dinas Perindustrian dan Perdagangan Kab. Jepara.


Demikian Permohonan kami, atas bantuan dan kerjasamanya disampaikan terima kasih.

Wassalamu'alaikum Wr. Wb.

Jepara, 18 Februari 2021

Dekan Fakultas Ekonomi dan Bisnis  
 UNISNU Jepara

  
**MUCH. IMRON, SE. MM.**  
 NIP. 1.650802.97.011



## Lampiran 2 Surat Penelitian dari Instansi



PEMERINTAH KABUPATEN JEPARA  
DINAS PERINDUSTRIAN DAN PERDAGANGAN  
PASAR RAKYAT BANGSRI  
Jl. Raya Bangsri – Kelet Telp (0291)771123 Jepara

---

**SURAT KETERANGAN**

Nomor: 0437./Ps.BANGSRI/II/2021

Yang bertanda tangan dibawah ini:

1. Nama : IMAM SAFI'I, S.E
2. NIP : 19731028 200901 1 003
3. Jabatan : Kepala Pasar
4. Alamat : Blok Terminal Bangsri, Jl. Raya Bangsri-Kelet

Menerangkan dengan sebenar-benarnya, bahwa:

1. Nama : Arfian Dwi Putrawan
2. NIM : 171110002116
3. Asal Perg. Tinggi : UNISNU Jepara
4. Fakultas : FEB
5. Jurusan : Manajemen

Telah melaksanakan penelitian di Pasar Bangsri Jepara untuk memperoleh data guna penyusunan Tugas Akhir Skripsi dengan judul "*Pengaruh Literasi Keuangan, Inklusi Keuangan dan Pengaruh Sosial terhadap Perilaku Menabung pada Pedagang di Pasar Bangsri*".

Dengan demikian surat keterangan ini dibuat untuk dapat digunakan sebagaimana mestinya.

Dikeluarkan di Jepara

Pada tanggal: 26 Februari 2021

Kepala Pasar  
  
 IMAM SAFI'I, S.E  
 NIP. 19731028 200901 1 003



c. SMA/SMK/SLTA	f. S2
4. Berapakah total pendapatan Bapak/Ibu/Saudara setiap minggu?	
a. Rp 0 - Rp 499.000	c. Rp 1.000.000 - RP 1.499.000
b. Rp 500.000 - Rp 999.000	d. Lebih dari 1.500.000
5. Berapa lamakah Bapak/Ibu/Saudara menjalankan usaha?	
a. 1 – 6 bulan	c. 13 bulan- 3 tahun
b. 7 bulan- 1 tahun	d. di atas 3 tahun
6. Jenis Lapak	
a. Buah	d. Sayur
b. Ikan	e. Sembako
c. Pakaian	f. Asesoris

#### D. Daftar Kuesioner

##### Petunjuk Pengisian :

Bapak/Ibu/Saudara/i dapat memberikan salah satu jawaban dengan memberikan tanda **cek** (√) pada kolom yang sudah disediakan, dengan pertunjuk sebagai berikut :

STS	= Sangat Tidak Setuju (1)	TS	= Tidak Setuju (2)
N	= Netral (3)	S	= Setuju (4)
SS	= Sangat Setuju (5)		

##### A. Variabel X1 Literasi Keuangan

NO	INDIKATOR	STS	TS	N	S	SS
1.	Saya memiliki pemahaman yang cukup tentang pengetahuan umum keuangan.					
2.	saya memiliki pemahaman yang cukup tentang pengetahuan investasi.					
3.	Saya memiliki pemahan yang cukup tentang pengetahuan tabungan dan utang.					
4.	Saya memiliki pemahaman yang cukup tentang pengetahuan asuransi.					
Alasan:						

### B. Variabel X2 Inklusi Keuangan

NO	INDIKATOR	STS	TS	N	S	SS
1.	Lembaga keuangan memberikan layanan akses dalam menabung atau kreadit modal usaha.					
2.	Lembaga keuangan memberikan kemudahan kualitas layanan keuangan.					
3.	Lembaga keuangan memberi kemudahan penggunaan aplikasi layanan perbankan (penjemputan atau pengambilan tabungan).					
4.	Lembaga keuangan memberikan fasilitas untuk merencanakan kesejahteraan masa depan (menabung atau modal usaha)					
Alasan:						

### C. Variabel X3 Pengaruh Sosial

NO	INDIKATOR	STS	TS	N	S	SS
1.	Saya menabung karena terpengaruhi oleh teman atau sesame pedagang.					
2.	Saya menabung karena pengaruh atau saran dari keluarga.					
3.	Saya menabung karena ingin mempertahankan atau meningkatkan peran serta dimasyarakat atau status sosial dalam masyarakat.					
Alasan:						

### D. Variabel Y Perilaku Menabung

NO	INDIKATOR	STS	TS	N	S	SS
1.	Saya menabung untuk memenuhi kebutuhan masa depan					
2.	Saya secara teratur menyisihkan uang untuk menabung					
3.	Saya sering berhemat agar bisa menabung					
Alasan:						

## Lampiran 4 Hasil Kuesioner

Literasi Keuangan (X1)						Inklusi Keuangan (X2)					
No	X1.1	X1.2	X1.3	X1.4	Score	No	X3.1	X3.2	X3.3	X3.4	Score
1	1	1	1	1	4	1	4	4	4	4	16
2	1	1	2	1	5	2	1	2	1	2	4
3	4	2	4	2	12	3	4	4	4	4	12
4	3	3	3	3	12	4	4	4	4	4	12
5	1	1	1	2	5	5	4	4	3	3	11
6	1	1	2	1	5	6	2	2	1	4	5
7	1	2	3	1	7	7	5	5	4	5	14
8	3	3	3	3	12	8	4	3	4	4	11
9	3	3	2	4	12	9	1	4	4	1	9
10	4	1	3	1	9	10	4	4	4	3	12
11	4	4	4	3	15	11	4	4	4	4	12
12	3	4	4	4	15	12	4	4	4	4	12
13	4	2	4	2	12	13	4	4	3	5	11
14	5	4	5	4	18	14	4	4	4	5	12
15	1	1	4	3	9	15	2	3	2	4	7
16	2	2	2	2	8	16	4	4	4	4	12
17	1	1	1	1	4	17	5	5	5	5	15
18	1	2	4	3	10	18	5	4	4	5	13
19	1	2	4	2	9	19	4	4	3	4	11
20	4	4	1	4	13	20	5	4	4	5	13
21	5	4	5	4	18	21	5	5	4	5	14
22	5	4	5	4	18	22	5	5	5	5	15
23	4	4	4	4	16	23	5	5	4	5	14
24	4	4	5	4	17	24	5	5	4	5	14
25	1	1	3	1	6	25	4	4	4	4	12
26	4	3	3	3	13	26	4	4	4	3	12
27	4	4	4	3	15	27	4	4	4	4	12
28	3	4	4	4	15	28	4	4	4	4	12
29	4	3	4	3	14	29	4	4	3	5	11
30	5	4	5	4	18	30	4	4	4	5	12
31	3	3	3	3	12	31	4	3	4	4	11
32	3	3	2	4	12	32	2	4	4	1	10
33	4	2	3	2	11	33	4	4	4	3	12
34	4	4	4	3	15	34	4	4	4	4	12

Literasi Keuangan (X1)						Inklusi Keuangan (X2)					
35	3	4	4	4	15	35	4	4	4	4	12
36	4	2	4	2	12	36	4	4	3	5	11
37	5	4	5	4	18	37	4	4	4	5	12
38	3	3	4	3	13	38	2	3	2	4	7
39	2	2	2	2	8	39	4	4	4	4	12
40	3	3	3	3	12	40	5	5	5	5	15
41	3	2	4	3	12	41	5	4	4	5	13
42	3	2	4	2	11	42	4	4	3	4	11
43	4	4	3	4	15	43	5	4	4	5	13
44	5	4	5	4	18	44	5	5	4	5	14
45	5	4	5	4	18	45	5	5	5	5	15
46	4	4	4	4	16	46	5	5	4	5	14
47	4	4	5	4	17	47	5	5	4	5	14
48	1	1	3	3	8	48	4	4	4	4	12
49	4	3	3	3	13	49	4	4	4	3	12
50	4	4	4	3	15	50	4	4	4	4	12
51	3	4	4	4	15	51	4	4	4	4	12
52	4	3	4	3	14	52	4	4	3	5	11
53	5	4	5	4	18	53	4	4	4	5	12
54	3	3	3	4	13	54	3	4	2	3	9
55	2	2	3	3	10	55	4	4	4	4	12
56	2	2	2	2	8	56	3	2	3	2	8
57	4	2	4	2	12	57	4	4	4	4	12
58	3	3	3	3	12	58	4	4	4	4	12
59	3	4	4	4	15	59	4	4	3	3	11
60	3	3	2	3	11	60	2	2	3	4	7
61	3	2	3	3	11	61	5	5	4	5	14
62	3	3	3	3	12	62	4	3	4	4	11
63	3	3	2	4	12	63	3	4	4	3	11
64	4	3	3	3	13	64	4	4	4	3	12
65	4	4	4	3	15	65	4	4	4	4	12
66	3	4	4	4	15	66	4	4	4	4	12
67	4	2	4	2	12	67	4	4	3	5	11
68	5	4	5	4	18	68	4	4	4	5	12
69	3	3	4	3	13	69	2	3	2	4	7
70	2	4	2	4	12	70	4	4	4	4	12
71	3	3	3	3	12	71	5	5	5	5	15
72	3	2	4	3	12	72	5	4	4	5	13

Literasi Keuangan (X1)						Inklusi Keuangan (X2)					
73	3	2	4	2	11	73	4	4	3	4	11
74	4	4	3	4	15	74	5	4	4	5	13
75	5	4	5	4	18	75	5	5	4	5	14
76	5	4	5	4	18	76	5	5	5	5	15
77	4	4	4	4	16	77	5	5	4	5	14
78	4	4	5	4	17	78	5	5	4	5	14
79	4	4	3	4	15	79	4	4	4	4	12
80	3	2	4	5	14	80	4	4	4	5	12
81	4	4	3	4	15	81	2	3	2	4	7
82	5	4	5	4	18	82	4	4	4	4	12
83	5	4	5	4	18	83	5	5	5	5	15
84	5	4	4	4	17	84	5	4	4	5	13
85	4	5	5	4	18	85	4	4	4	4	12
86	4	4	3	4	15	86	5	4	4	5	13
87	3	5	4	5	17	87	5	5	4	5	14
88	4	4	3	4	15	88	5	5	5	5	15
89	5	4	5	5	19	89	4	3	4	5	11
90	5	5	5	4	19	90	5	5	4	5	14
91	4	4	4	4	16	91	4	4	4	4	12
92	4	4	5	4	17	92	5	5	4	5	14
93	4	4	5	5	18	93	4	4	4	4	12



Pengaruh sosial (X3)					Perilaku Menabung Y				
No	X2.1	X2.2	X2.3	Score	No	Y1	Y2	Y3	Score
1	4	4	1	9	1	5	3	2	10
2	1	1	1	3	2	2	2	2	6
3	1	2	1	4	3	5	4	4	13
4	3	3	3	9	4	5	5	4	14
5	2	4	3	9	5	4	4	5	13
6	2	3	5	10	6	5	5	4	14
7	2	2	4	8	7	5	5	4	14
8	4	3	1	8	8	1	5	1	7
9	1	2	2	5	9	1	1	4	6
10	4	4	4	12	10	4	4	4	12
11	1	1	5	7	11	5	5	1	11
12	5	1	1	7	12	1	5	5	11
13	5	5	5	15	13	5	5	5	15
14	2	2	2	6	14	5	4	4	13
15	4	1	1	6	15	1	2	2	5
16	2	5	5	12	16	5	5	5	15
17	5	5	5	15	17	4	4	4	12
18	2	4	4	10	18	5	3	4	12
19	2	4	2	8	19	4	3	3	10
20	1	1	4	6	20	5	5	5	15
21	1	3	5	9	21	1	5	4	10
22	2	3	4	9	22	5	4	3	12
23	2	4	2	8	23	5	4	4	13
24	1	2	1	4	24	5	4	4	13
25	1	3	4	8	25	5	5	5	15
26	4	4	4	12	26	4	4	4	12
27	3	3	5	11	27	5	5	2	12
28	5	3	3	11	28	2	5	5	12
29	5	5	5	15	29	5	5	5	15
30	2	2	2	6	30	5	5	5	15
31	4	3	1	8	31	2	5	2	9
32	2	2	2	6	32	2	2	4	8
33	4	4	4	12	33	4	4	4	12
34	2	2	5	9	34	5	5	2	12
35	5	3	3	11	35	2	5	5	12

Pengaruh sosial (X3)					Perilaku Menabung Y				
36	5	5	5	15	36	5	5	5	15
37	2	2	2	6	37	5	4	4	13
38	4	3	3	10	38	3	2	2	7
39	2	5	5	12	39	5	5	5	15
40	5	5	5	15	40	4	4	4	12
41	3	4	4	11	41	5	3	4	12
42	2	4	3	9	42	4	3	3	10
43	3	3	4	10	43	5	5	5	15
44	3	3	5	11	44	3	5	4	12
45	2	3	4	9	45	5	4	3	12
46	2	4	2	8	46	5	4	4	13
47	3	2	3	8	47	5	4	4	13
48	3	3	4	10	48	5	5	5	15
49	4	4	4	12	49	4	4	4	12
50	3	3	5	11	50	5	5	3	13
51	5	3	3	11	51	2	5	5	12
52	5	5	5	15	52	5	5	5	15
53	2	2	2	6	53	5	5	5	15
54	4	4	3	11	54	2	5	5	12
55	4	4	3	11	55	5	3	3	11
56	3	3	3	9	56	3	3	3	9
57	3	2	4	9	57	5	4	4	13
58	3	3	3	9	58	5	5	4	14
59	2	4	3	9	59	4	4	5	13
60	2	3	5	10	60	5	5	4	14
61	2	2	4	8	61	5	5	4	14
62	4	3	3	10	62	4	5	4	13
63	3	2	2	7	63	4	4	4	12
64	4	4	4	12	64	4	4	4	12
65	4	4	5	13	65	5	5	4	14
66	5	3	3	11	66	3	5	5	13
67	5	5	5	15	67	5	5	5	15
68	2	2	2	6	68	5	4	4	13
69	4	3	4	11	69	4	4	4	12
70	2	5	5	12	70	5	5	5	15
71	5	5	5	15	71	4	4	4	12
72	2	4	4	10	72	5	3	4	12
73	2	4	2	8	73	4	3	3	10

Pengaruh sosial (X3)					Perilaku Menabung Y				
74	4	4	4	12	74	5	5	5	15
75	4	3	5	12	75	4	5	4	13
76	2	3	4	9	76	5	4	3	12
77	2	4	2	8	77	5	4	4	13
78	4	2	3	9	78	5	4	4	13
79	4	3	4	11	79	5	5	5	15
80	5	5	5	15	80	4	4	4	12
81	3	4	4	11	81	5	5	5	15
82	3	4	3	10	82	4	4	4	12
83	4	4	4	12	83	5	3	4	12
84	4	3	5	12	84	4	4	4	12
85	3	3	4	10	85	5	5	5	15
86	3	4	3	10	86	4	5	4	13
87	4	3	3	10	87	5	4	4	13
88	4	3	4	11	88	5	4	4	13
89	5	5	5	15	89	5	4	4	13
90	3	4	4	11	90	5	5	5	15
91	3	4	3	10	91	5	4	4	13
92	4	4	4	12	92	5	4	4	13
93	4	3	5	12	93	5	5	4	14

## Lampiran 5 Analisis SPSS variabel perilaku menabung

**Reliability****Scale: ALL VARIABLES****Case Processing Summary**

		N	%
Cases	Valid	30	100.0
	Excluded <sup>a</sup>	0	.0
	Total	30	100.0

a. Listwise deletion based on all variables in the procedure.

**Reliability Statistics**

Cronbach's Alpha	N of Items
.782	3

**Item-Total Statistics**

	Scale Mean if Item Deleted	Scale Variance if Item Deleted	Corrected Item-Total Correlation	Cronbach's Alpha if Item Deleted
y1	8.07	3.099	.694	.631
y2	8.10	2.990	.753	.569
y3	8.50	3.224	.456	.904

## Lampiran 6 Analisis SPSS variabel literasi keuangan

**Reliability****Scale: ALL VARIABLES****Case Processing Summary**

		N	%
Cases	Valid	30	100.0
	Excluded <sup>a</sup>	0	.0
	Total	30	100.0

a. Listwise deletion based on all variables in the procedure.

**Reliability Statistics**

Cronbach's Alpha	N of Items
.891	4

**Item-Total Statistics**

	Scale Mean if Item Deleted	Scale Variance if Item Deleted	Corrected Item-Total Correlation	Cronbach's Alpha if Item Deleted
x1	8.63	10.792	.774	.860
x2	8.90	11.817	.869	.820
x3	8.23	13.220	.631	.905
x4	8.83	12.695	.800	.848

## Lampiran 7 Analisis SPSS variable Inklusi keuangan

**Reliability****Scale: ALL VARIABLES****Case Processing Summary**

		N	%
Cases	Valid	30	100.0
	Excluded <sup>a</sup>	0	.0
	Total	30	100.0

a. Listwise deletion based on all variables in the procedure.

**Reliability Statistics**

Cronbach's Alpha	N of Items
.871	4

**Item-Total Statistics**

	Scale Mean if Item Deleted	Scale Variance if Item Deleted	Corrected Item-Total Correlation	Cronbach's Alpha if Item Deleted
x1	11.80	4.717	.905	.753
x2	11.73	6.547	.798	.821
x3	12.07	6.202	.671	.855
x4	11.60	6.317	.586	.890

## Lampiran 9 Analisis SPSS variable Pengaruh sosial

**Reliability****Scale: ALL VARIABLES****Case Processing Summary**

		N	%
Cases	Valid	30	100.0
	Excluded <sup>a</sup>	0	.0
	Total	30	100.0

a. Listwise deletion based on all variables in the procedure.

**Reliability Statistics**

Cronbach's Alpha	N of Items
.639	3

**Item-Total Statistics**

	Scale Mean if Item Deleted	Scale Variance if Item Deleted	Corrected Item-Total Correlation	Cronbach's Alpha if Item Deleted
x1	6.43	4.254	.421	.584
x2	6.23	4.254	.541	.422
x3	6.00	4.552	.395	.615

## Lampiran 10 Analisis Regresi Linier

**Regression****Descriptive Statistics**

	Mean	Std. Deviation	N
perilaku_menabung	12.47	2.170	93
literasi_keuangan	13.42	3.725	93
inklusi_keuangan	11.97	2.194	93
pengaruh_sosial	9.95	2.736	93

**Correlations**

		perilaku_ menabung	literasi_ keuangan	inklusi_ keuangan	pengaruh_ sosial
Pearson Correlation	perilaku_menabung	1.000	.215	.311	.360
	literasi_keuangan	.215	1.000	.353	-.003
	inklusi_keuangan	.311	.353	1.000	.159
	pengaruh_sosial	.360	-.003	.159	1.000
Sig. (1-tailed)	perilaku_menabung	.	.019	.001	.000
	literasi_keuangan	.019	.	.000	.488
	inklusi_keuangan	.001	.000	.	.064
	pengaruh_sosial	.000	.488	.064	.
N	perilaku_menabung	93	93	93	93
	literasi_keuangan	93	93	93	93
	inklusi_keuangan	93	93	93	93
	pengaruh_sosial	93	93	93	93

**Variables Entered/Removed<sup>a</sup>**

Model	Variables Entered	Variables Removed	Method
1	pengaruh_sosial, literasi_keuangan, inklusi_keuangan <sup>b</sup>	.	Enter

a. Dependent Variable: perilaku\_menabung

b. All requested variables entered.



**Model Summary<sup>b</sup>**

Model	R	R Square	Adjusted R Square	Std. Error of the Estimate	Durbin-Watson
1	.462 <sup>a</sup>	.213	.187	1.957	2.049

a. Predictors: (Constant), pengaruh\_sosial, literasi\_keuangan, inklusi\_keuangan

b. Dependent Variable: perilaku\_menabung

**ANOVA<sup>a</sup>**

Model	Sum of Squares	df	Mean Square	F	Sig.
1 Regression	92.298	3	30.766	8.033	.000 <sup>b</sup>
1 Residual	340.885	89	3.830		
Total	433.183	92			

a. Dependent Variable: perilaku\_menabung

b. Predictors: (Constant), pengaruh\_sosial, literasi\_keuangan, inklusi\_keuangan

**Coefficients<sup>a</sup>**

Model	Unstandardized Coefficients		Standardized Coefficients	t	Sig.	Collinearity Statistics	
	B	Std. Error	Beta			Tolerance	VIF
1 (Constant)	6.310	1.330		4.743	.000		
1 literasi_keuangan	.083	.059	.142	1.407	.163	.872	1.147
1 inklusi_keuangan	.207	.101	.210	2.054	.043	.850	1.177
1 pengaruh_sosial	.259	.076	.327	3.422	.001	.971	1.030

a. Dependent Variable: perilaku\_menabung

**Collinearity Diagnostics<sup>a</sup>**

Model	Dimensi n	Eigenvalue	Condition Index	Variance Proportions			
				(Constant)	literasi_ keuangan	inklusi_ keuangan	pengaruh_ sosial
1	1	3.882	1.000	.00	.00	.00	.00
1	2	.071	7.390	.00	.38	.00	.52
1	3	.032	11.098	.12	.61	.30	.41
1	4	.016	15.819	.88	.00	.70	.07

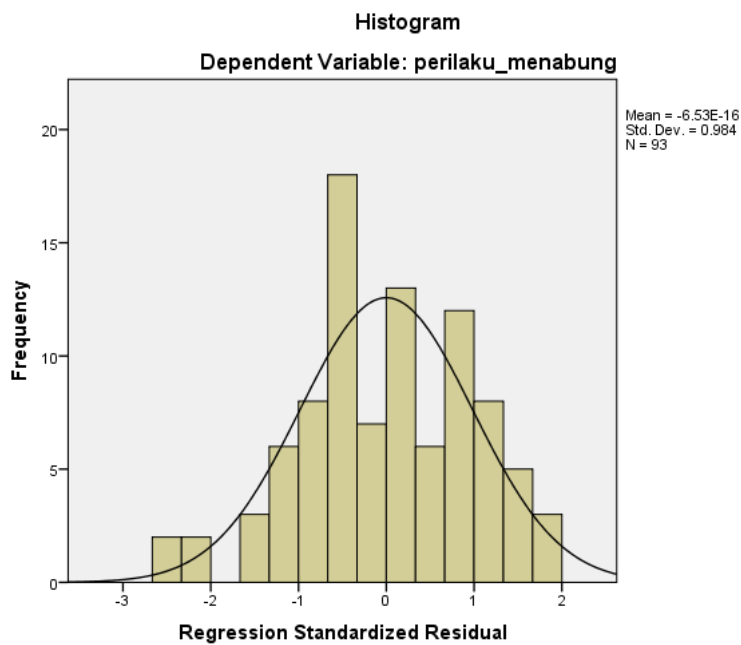
a. Dependent Variable: perilaku\_menabung

Residuals Statistics<sup>a</sup>

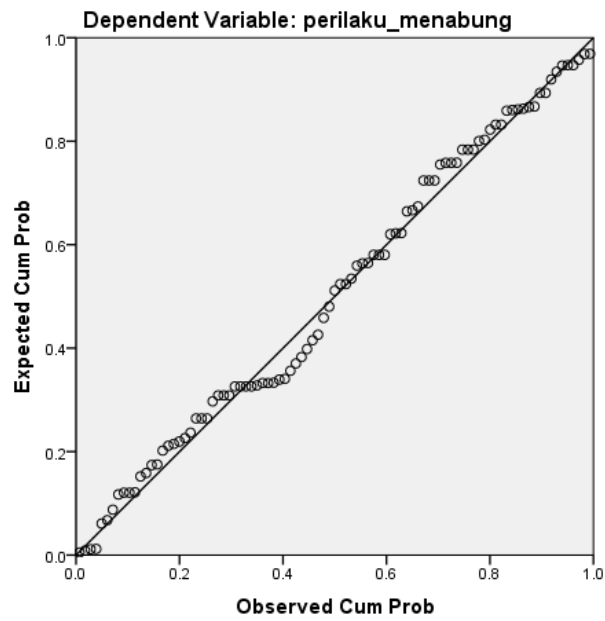
	Minimum	Maximum	Mean	Std. Deviation	N
Predicted Value	8.33	14.29	12.47	1.002	93
Std. Predicted Value	-4.138	1.817	.000	1.000	93
Standard Error of Predicted Value	.228	.901	.382	.137	93
Adjusted Predicted Value	8.95	14.46	12.48	1.003	93
Residual	-5.057	3.652	.000	1.925	93
Std. Residual	-2.584	1.866	.000	.984	93
Stud. Residual	-2.697	2.010	-.001	1.014	93
Deleted Residual	-5.509	4.240	-.004	2.049	93
Stud. Deleted Residual	-2.799	2.046	-.003	1.026	93
Mahal. Distance	.258	18.517	2.968	3.242	93
Cook's Distance	.000	.163	.017	.032	93
Centered Leverage Value	.003	.201	.032	.035	93

a. Dependent Variable: perilaku\_menabung

## Charts



Normal P-P Plot of Regression Standardized Residual



Scatterplot

