

# **LAMPIRAN PENELITIAN**

**LAMPIRAN 1**  
**KUESIONER**

**PENGARUH KONFLIK PERAN DAN KONFLIK KERJA KELUARGA  
TERHADAP KINERJA KARYAWAN KANTOR UNIT  
PENYELENGGARA PELABUHAN KELAS II JEPARA**

---

Kepada Yth. Para Responden,

Bersama dengan ini saya mohon bantuan Anda untuk berpartisipasi dalam penelitian yang saya kerjakan. Penelitian ini dibuat untuk tugas akhir (skripsi) sebagai syarat untuk menyelesaikan studi Saya di program sarjana Universitas Islam Nahdlatul Ulama Jepara. Tujuan dari kuesioner ini adalah untuk menganalisis variabel-variabel pengaruh konflik peran dan konflik kerja keluarga terhadap kinerja karyawan Kantor Unit Penyelenggara Pelabuhan Kelas II Jepara.

Semua data yang terkumpul melalui kuesioner ini adalah untuk tujuan akademis. Kami akan menjamin kerahasiaan data yang Anda berikan sesuai dengan kode etik. Untuk itu Saya berharap pengisian kuesioner ini dapat dilakukan seobyektif mungkin tanpa berpihak pada suatu merek tertentu dan tanpa ada paksaan dari pihak manapun.

Saya ucapkan terima kasih atas segala usaha dan waktu yang Anda luangkan dalam pengisian kuesioner ini. Semoga penelitian ini bermanfaat bagi kita semua.

Kudus, Juli 2020

**Anda Febriansyah**  
NIM. 141110001248

## DATA RESPONDEN

### Bagian I

Pertanyaan pada bagian I merupakan pertanyaan yang berhubungan dengan identitas responden.

1. Nama : .....
2. Jenis Kelamin : a. Laki-Laki b. Perempuan
3. Usia : a. < 30 tahun  
b. > 30 tahun
4. Pendidikan Terakhir : a. SMA c. S2-S3  
b. Diploma/S1

### Bagian III

Pertanyaan pada poin III merupakan tolok ukur pengaruh konflik peran dan konflik kerja keluarga terhadap kinerja karyawan Kantor Syahbandar dan Otoritas Pelabuhan Kelas I Tanjung Emas Semarang. Oleh karena itu Saudara/Saudari dimohon untuk memberikan tanda cek (√) pada salah satu kolom jawaban sesuai dengan pilihan Anda.

- Keterangan :
- STS = Sangat Tidak Setuju : 1 skor
  - TS = Tidak Setuju : 2 skor
  - R = Ragu-Ragu : 3 skor
  - S = Setuju : 4 skor
  - SS = Sangat Setuju : 5 skor

#### 1. Konflik Peran (X<sub>1</sub>)

Pertanyaan	STS	TS	R	S	SS
1. Saya mengerjakan sesuatu yang harus diselesaikan dengan cara yang berbeda.					
2. Saya menerima penugasan tanpa adanya bantuan untuk menyelesaikannya.					
3. Saya harus melanggar suatu aturan atau kebijakan terlebih dahulu untuk dapat menjalankan suatu penugasan.					

Pertanyaan	STS	TS	R	S	SS
4. Saya bekerja dengan dua kelompok atau lebih yang menerapkan cara kerja yang berbeda.					
5. Saya menerima permintaan tugas yang bertentangan dari dua orang atau lebih.					
6. Saya mengerjakan sesuatu yang hasilnya bisa diterima oleh satu pihak namun ditolak oleh pihak lain.					

## 2. Konflik Kerja Keluarga (X<sub>2</sub>)

Pertanyaan	STS	TS	R	S	SS
1. Tuntutan pekerjaan mengganggu kehidupan keluarga saya.					
2. Tingginya waktu pekerjaan membuat saya sulit untuk memenuhi tanggung jawab keluarga.					
3. Hal-hal yang ingin saya lakukan di rumah tidak bisa dilakukan karena tuntutan pekerjaan saya.					
4. Pekerjaan saya menghasilkan kelelahan yang membuat saya sulit untuk memenuhi tugas-tugas keluarga.					
5. Dikarenakan pekerjaan, membuat saya harus melakukan perubahan untuk kegiatan keluarga.					
6. Keluarga kurang memberi dukungan terhadap pekerjaan saya.					

## 3. Kinerja Karyawan (Y)

Pertanyaan	STS	TS	R	S	SS
1. Saya mampu menghasilkan produk yang berkualitas dengan tingkat kesalahan, kerusakan yang sedikit.					
2. Saya mampu menghasilkan produk yang jumlahnya sesuai waktu pengerjaan.					
3. Saya rajin dalam berangkat bekerja					

<b>Pertanyaan</b>	<b>STS</b>	<b>TS</b>	<b>R</b>	<b>S</b>	<b>SS</b>
terbukti dengan tingkat ketidakhadiran yang rendah.					
4. Saya mampu bekerja sama dengan sesama karyawan dalam menyelesaikan pekerjaan.					

## LAMPIRAN 2

### TABULASI UJI COBA VARIABEL KONFLIK PERAN (X1)

Konflik Peran (X1)							
Resp	X1.1	X1.2	X1.3	X1.4	X1.5	X1.6	Total X1
1	5	4	5	5	4	5	28
2	4	4	5	5	4	4	26
3	2	3	4	3	4	2	18
4	4	5	4	5	4	4	26
5	3	4	3	5	5	3	23
6	4	4	3	5	4	4	24
7	4	3	5	5	3	4	24
8	3	1	3	1	2	3	13
9	5	5	5	5	5	5	30
10	3	4	5	4	3	3	22
11	3	3	4	4	3	3	20
12	4	4	5	5	5	4	27
13	4	5	4	5	4	4	26
14	4	4	4	4	4	4	24
15	3	4	4	4	4	3	22
16	3	3	5	4	3	3	21
17	4	4	4	5	4	4	25
18	4	4	5	4	4	4	25
19	4	3	4	4	4	4	23
20	3	3	4	3	4	3	20
21	2	1	2	3	2	2	12
22	1	2	2	2	2	1	10
23	3	1	3	2	3	3	15
24	3	3	4	4	3	3	20
25	3	5	4	5	4	3	24
26	4	3	4	4	4	4	23
27	3	3	4	3	2	3	18
28	4	2	3	3	2	4	18
29	2	2	3	3	2	2	14
30	3	3	3	4	3	3	19

### LAMPIRAN 3

#### TABULASI UJI COBA VARIABEL KONFLIK KERJA KELUARGA (X2)

Konflik Kerja Keluarga (X2)							
Resp	X2.1	X2.2	X2.3	X2.4	X2.5	X2.6	Total X2
1	4	4	4	5	5	5	27
2	4	4	4	4	5	4	25
3	3	3	4	5	4	4	23
4	5	5	4	4	4	4	26
5	3	3	5	4	3	3	21
6	5	3	4	4	3	3	22
7	4	4	3	5	5	5	26
8	3	1	2	4	3	2	15
9	5	5	5	5	5	5	30
10	3	3	3	4	5	4	22
11	3	3	3	4	4	3	20
12	4	4	5	2	5	4	24
13	4	4	4	2	4	4	22
14	3	4	4	3	4	4	22
15	3	3	4	4	4	3	21
16	3	3	3	4	5	3	21
17	4	4	4	4	4	4	24
18	4	4	4	4	5	4	25
19	3	4	4	3	4	3	21
20	3	3	4	3	4	3	20
21	2	2	2	3	2	2	13
22	2	2	2	4	2	2	14
23	3	3	3	4	3	2	18
24	3	3	3	4	4	3	20
25	4	3	4	4	4	4	23
26	4	4	4	5	4	4	25
27	3	4	2	3	4	3	19
28	4	3	2	3	3	2	17
29	4	3	2	3	3	3	18
30	4	3	3	3	3	3	19

#### LAMPIRAN 4

#### TABULASI UJI COBA VARIABEL KINERJA KARYAWAN (Y)

Kinerja Karyawan (Y)					
Resp	Y.1	Y.2	Y.3	Y.4	Total Y
1	4	4	4	5	17
2	4	4	4	5	17
3	3	3	3	3	12
4	4	5	5	4	18
5	3	3	3	3	12
6	3	5	3	3	14
7	3	4	4	1	12
8	3	3	1	1	8
9	3	5	5	1	14
10	5	3	3	3	14
11	3	3	3	3	12
12	4	4	4	3	15
13	4	4	4	3	15
14	3	3	4	3	13
15	3	3	3	3	12
16	3	3	3	3	12
17	5	4	4	3	16
18	4	4	4	3	15
19	4	3	4	3	14
20	3	3	3	2	11
21	3	2	2	3	10
22	3	2	2	3	10
23	3	3	3	3	12
24	4	3	3	3	13
25	3	4	3	3	13
26	4	4	4	3	15
27	3	3	4	3	13
28	2	4	3	2	11
29	2	4	3	2	11
30	3	4	3	3	13



**LAMPIRAN 5**  
**HASIL UJI VALIDITAS DAN RELIABILITAS VARIABEL KONFLIK**  
**PERAN (X1)**

**Reliability**

**Scale: ALL VARIABLES**

**Case Processing Summary**

		N	%
Cases	Valid	30	100,0
	Excluded <sup>a</sup>	0	,0
	Total	30	100,0

a. Listwise deletion based on all variables in the procedure.

**Reliability Statistics**

Cronbach's Alpha	N of Items
,806	7

**Item-Total Statistics**

	Scale Mean if Item Deleted	Scale Variance if Item Deleted	Corrected Item-Total Correlation	Cronbach's Alpha if Item Deleted
X1.1	39,3000	83,045	,824	,777
X1.2	39,3667	78,654	,845	,762
X1.3	38,7667	84,599	,726	,785
X1.4	38,7333	79,513	,857	,764
X1.5	39,2000	82,855	,789	,778
X1.6	39,3000	83,045	,824	,777
konflik peran	21,3333	24,299	1,000	,917

**LAMPIRAN 6**  
**HASIL UJI VALIDITAS DAN RELIABILITAS VARIABEL KONFLIK**  
**KERJA KELUARGA (X2)**

**Reliability**

**Scale: ALL VARIABLES**

**Case Processing Summary**

		N	%
Cases	Valid	30	100,0
	Excluded <sup>a</sup>	0	,0
	Total	30	100,0

a. Listwise deletion based on all variables in the procedure.

**Reliability Statistics**

Cronbach's Alpha	N of Items
,788	7

**Item-Total Statistics**

	Scale Mean if Item Deleted	Scale Variance if Item Deleted	Corrected Item-Total Correlation	Cronbach's Alpha if Item Deleted
X2.1	39,3333	51,954	,645	,766
X2.2	39,5000	49,569	,792	,748
X2.3	39,4000	49,628	,702	,752
X2.4	39,1000	54,921	,446	,791
X2.5	38,9667	49,482	,764	,749
X2.6	39,4667	47,775	,906	,733
konflik kerja keluarga	21,4333	14,944	1,000	,842

**LAMPIRAN 7**  
**HASIL UJI VALIDITAS DAN RELIABILITAS VARIABEL KINERJA**  
**KARYAWAN (Y)**

**Reliability**

**Scale: ALL VARIABLES**

**Case Processing Summary**

		N	%
Cases	Valid	30	100,0
	Excluded <sup>a</sup>	0	,0
	Total	30	100,0

a. Listwise deletion based on all variables in the procedure.

**Reliability Statistics**

Cronbach's Alpha	N of Items
,775	5

**Item-Total Statistics**

	Scale Mean if Item Deleted	Scale Variance if Item Deleted	Corrected Item-Total Correlation	Cronbach's Alpha if Item Deleted
Y.1	22,9000	16,369	,594	,745
Y.2	22,7333	16,547	,505	,759
Y.3	22,9000	14,783	,739	,701
Y.4	23,4000	15,972	,495	,755
kinerja karyawan	13,1333	5,085	1,000	,638

**LAMPIRAN 8****TABULASI HITUNGAN VARIABEL KONFLIK PERAN (X1)**

Konflik Peran (X1)							
Resp	X1.1	X1.2	X1.3	X1.4	X1.5	X1.6	Total X1
1	4	5	5	4	5	4	27
2	4	5	4	5	5	4	27
3	4	5	4	5	4	4	26
4	4	5	4	4	4	4	25
5	3	5	5	4	3	3	23
6	2	3	4	3	3	2	17
7	5	5	3	5	5	5	28
8	3	3	5	2	1	3	17
9	3	2	5	5	2	3	20
10	3	5	4	3	4	3	22
11	4	5	5	5	4	4	27
12	5	5	2	3	5	5	25
13	5	4	2	2	5	5	23
14	4	4	3	2	4	4	21
15	5	5	4	4	4	5	27
16	4	5	4	5	4	4	26
17	4	4	4	4	4	4	24
18	4	4	4	3	4	4	23
19	5	4	3	3	3	5	23
20	4	5	3	3	3	4	22
21	5	4	5	5	4	5	28
22	4	4	5	5	4	4	26
23	2	3	4	3	4	2	18
24	4	5	4	5	4	4	26
25	3	4	3	5	5	3	23
26	4	4	3	5	4	4	24
27	4	3	5	5	3	4	24
28	3	1	3	1	2	3	13
29	5	5	5	5	5	5	30
30	3	4	5	4	3	3	22
31	3	3	4	4	3	3	20
32	4	4	5	5	5	4	27
33	4	5	4	5	4	4	26

Konflik Peran (X1)							
Resp	X1.1	X1.2	X1.3	X1.4	X1.5	X1.6	Total X1
34	4	4	4	4	4	4	24
35	3	4	4	4	4	3	22
36	3	3	5	4	3	3	21
37	4	4	4	5	4	4	25
38	4	4	5	4	4	4	25
39	4	3	4	4	4	4	23
40	3	3	4	3	4	3	20
41	2	1	2	3	2	2	12
42	1	2	2	2	2	1	10
43	3	1	3	2	3	3	15
44	3	3	4	4	3	3	20
45	3	5	4	5	4	3	24
46	4	3	4	4	4	4	23
47	3	3	4	3	2	3	18
48	4	2	3	3	2	4	18
49	2	2	3	3	2	2	14
50	3	3	3	4	3	3	19

**LAMPIRAN 9****TABULASI HITUNGAN VARIABEL KONFLIK KERJA KELUARGA  
(X2)**

Konflik Kerja Keluarga (X2)							
Resp	X2.1	X2.2	X2.3	X2.4	X2.5	X2.6	Total X2
1	4	5	5	3	5	5	27
2	4	4	5	5	4	5	27
3	4	5	4	4	4	4	25
4	5	4	4	4	4	3	24
5	3	3	3	4	5	4	22
6	3	4	3	3	4	4	21
7	3	3	5	5	3	3	22
8	3	3	1	3	5	3	18
9	3	3	2	5	5	3	21
10	5	4	4	5	4	5	27
11	4	4	4	4	5	4	25
12	4	5	5	2	2	2	20
13	4	5	5	4	5	5	28
14	4	4	4	4	4	4	24
15	4	2	4	3	2	4	19
16	4	4	4	5	4	4	25
17	5	3	5	4	3	5	25
18	4	4	3	4	4	3	22
19	3	4	5	3	4	5	24
20	2	3	3	3	3	3	17
21	5	5	5	5	5	5	30
22	3	3	3	4	3	3	19
23	3	3	3	3	3	3	18
24	5	4	4	4	4	4	25
25	4	4	4	5	4	4	25
26	4	4	4	4	4	4	24
27	4	3	3	4	3	3	20
28	3	3	3	3	3	3	18
29	4	4	4	4	4	4	24
30	4	4	4	4	4	4	24
31	4	4	4	3	4	4	23
32	4	3	4	3	3	4	21

Konflik Kerja Keluarga (X2)							
Resp	X2.1	X2.2	X2.3	X2.4	X2.5	X2.6	Total X2
33	2	2	3	3	2	3	15
34	2	3	3	2	3	3	16
35	3	3	3	3	3	3	18
36	3	3	3	3	3	3	18
37	4	3	4	5	3	4	23
38	4	4	3	3	4	3	21
39	4	3	3	3	3	3	19
40	4	4	4	4	4	4	24
41	2	2	2	2	2	2	12
42	3	3	3	3	3	3	18
43	5	4	4	5	4	4	26
44	5	4	5	5	4	5	28
45	4	4	4	5	4	4	25
46	4	4	4	5	4	4	25
47	3	3	3	5	3	3	20
48	3	2	3	3	2	3	16
49	5	5	5	5	5	5	30
50	3	3	3	3	3	3	18

## LAMPIRAN 10

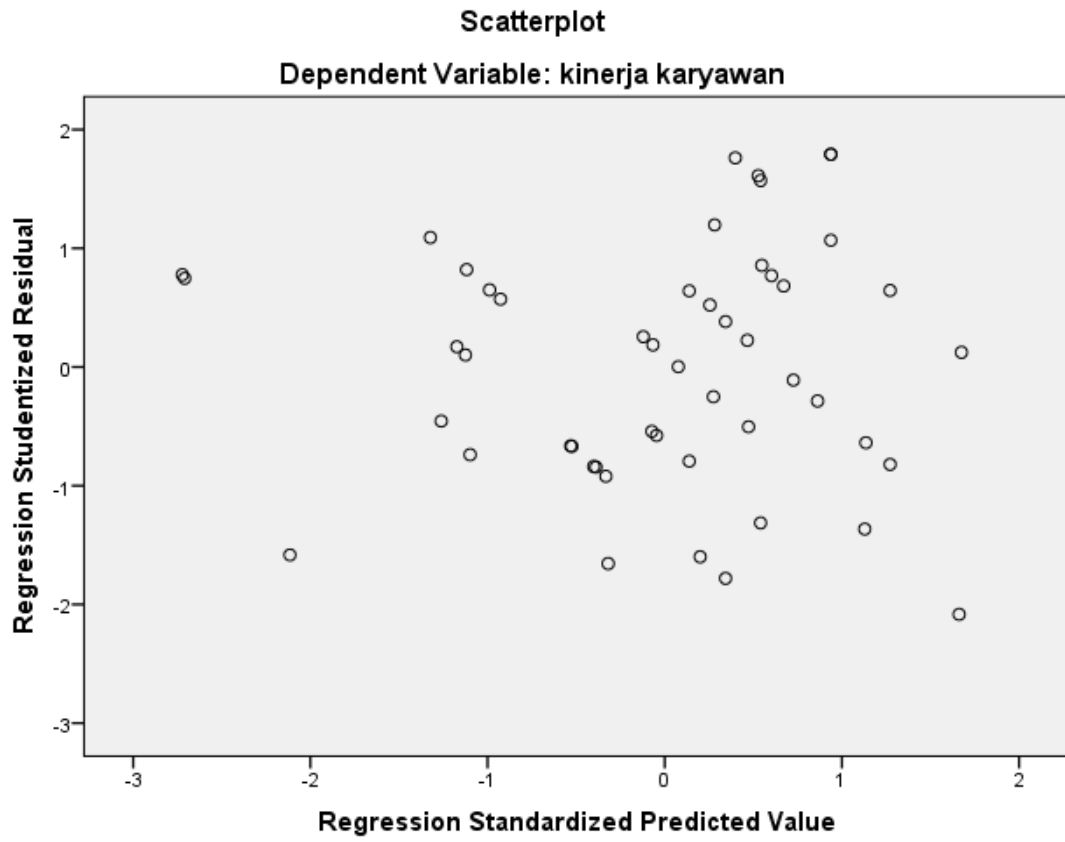
### TABULASI HITUNGAN VARIABEL KINERJA KARYAWAN (Y)

Kinerja Keluarga (Y)					
Resp	Y.1	Y.2	Y.3	Y.4	Total Y
1	4	4	5	4	17
2	4	4	4	3	15
3	4	4	5	4	17
4	4	5	4	3	16
5	4	3	3	3	13
6	3	3	4	3	13
7	3	3	3	5	14
8	2	3	3	5	13
9	3	3	3	3	12
10	4	5	4	3	16
11	4	4	4	3	15
12	4	4	5	4	17
13	4	4	4	4	16
14	4	3	4	3	14
15	5	3	4	3	15
16	4	4	5	5	18
17	5	4	4	4	17
18	4	3	4	4	15
19	4	3	3	4	14
20	2	4	3	3	12
21	4	4	4	5	17
22	4	4	4	5	17
23	3	3	3	3	12
24	4	5	5	4	18
25	3	3	3	3	12
26	3	5	3	3	14
27	3	4	4	1	12
28	3	3	1	1	8
29	3	5	5	1	14
30	5	3	3	3	14
31	3	3	3	3	12
32	4	4	4	3	15
33	4	4	4	3	15



Kinerja Keluarga (Y)					
Resp	Y.1	Y.2	Y.3	Y.4	Total Y
34	3	3	4	3	13
35	3	3	3	3	12
36	3	3	3	3	12
37	5	4	4	3	16
38	4	4	4	3	15
39	4	3	4	3	14
40	3	3	3	2	11
41	3	2	2	3	10
42	3	2	2	3	10
43	3	3	3	3	12
44	4	3	3	3	13
45	3	4	3	3	13
46	4	4	4	3	15
47	3	3	4	3	13
48	2	4	3	2	11
49	2	4	3	2	11
50	3	4	3	3	13

**LAMPIRAN 11**  
**HASIL UJI HETEROSKEDASTISITAS**



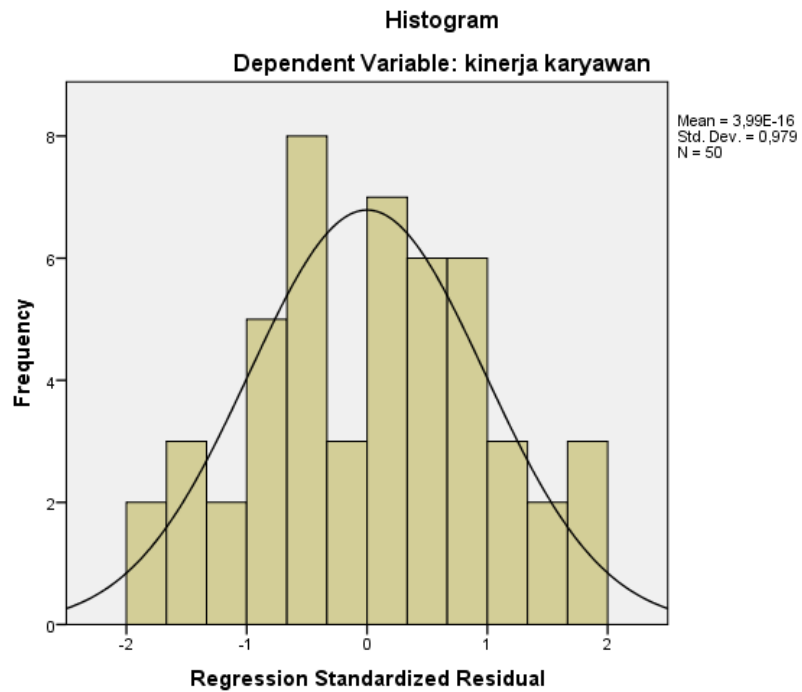
**LAMPIRAN 12**  
**HASIL UJI MULTIKOLINEARITAS**

**Coefficients<sup>a</sup>**

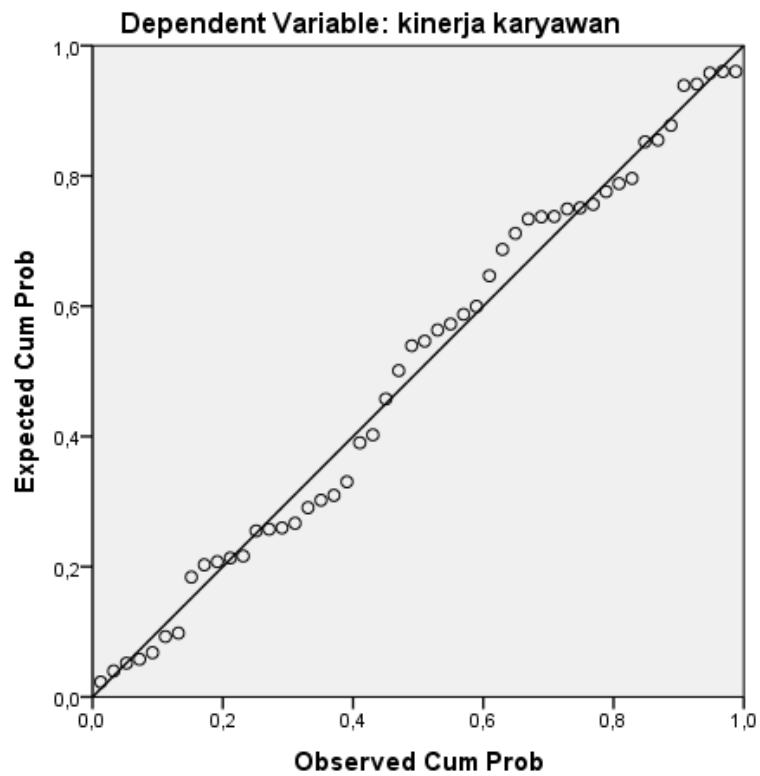
Model	Unstandardized Coefficients		Standardized Coefficients	t	Sig.	Collinearity Statistics	
	B	Std. Error	Beta			Tolerance	VIF
(Constant)	3,343	1,322		2,529	,015		
1 konflik peran	,352	,048	,694	7,355	,000	,899	1,112
konflik kerja keluarga	,121	,053	,217	2,299	,026	,899	1,112

a. Dependent Variable: kinerja karyawan

**LAMPIRAN 13**  
**HASIL UJI NORMALITAS**



**Normal P-P Plot of Regression Standardized Residual**



**LAMPIRAN 14**  
**HASIL ANALISIS REGRESI BERGANDA**

**Regression**

**Variables Entered/Removed<sup>a</sup>**

Model	Variables Entered	Variables Removed	Method
1	konflik kerja keluarga, konflik peran <sup>b</sup>		Enter

a. Dependent Variable: kinerja karyawan

b. All requested variables entered.

**Coefficients<sup>a</sup>**

Model	Unstandardized Coefficients		Standardized Coefficients	t	Sig.	Collinearity Statistics	
	B	Std. Error	Beta			Tolerance	VIF
(Constant)	3,343	1,322		2,529	,015		
1 konflik peran	,352	,048	,694	7,355	,000	,899	1,112
konflik kerja keluarga	,121	,053	,217	2,299	,026	,899	1,112

a. Dependent Variable: kinerja karyawan

**LAMPIRAN 15**  
**HASIL UJI STATISTIK t**

**Coefficients<sup>a</sup>**

Model	Unstandardized Coefficients		Standardized Coefficients	t	Sig.	Collinearity Statistics	
	B	Std. Error	Beta			Tolerance	VIF
(Constant)	3,343	1,322		2,529	,015		
1 konflik peran	,352	,048	,694	7,355	,000	,899	1,112
konflik kerja keluarga	,121	,053	,217	2,299	,026	,899	1,112

a. Dependent Variable: kinerja karyawan

**LAMPIRAN 16**  
**HASIL UJI STATISTIK F**

**ANOVA<sup>a</sup>**

Model	Sum of Squares	df	Mean Square	F	Sig.
Regression	154,730	2	77,365	38,977	,000 <sup>b</sup>
1 Residual	93,290	47	1,985		
Total	248,020	49			

a. Dependent Variable: kinerja karyawan

b. Predictors: (Constant), konflik kerja keluarga, konflik peran

**LAMPIRAN 17**  
**HASIL KOEFISIEN DETERMINASI**

**Model Summary<sup>b</sup>**

Model	R	R Square	Adjusted R Square	Std. Error of the Estimate	Durbin-Watson
1	,790 <sup>a</sup>	,624	,608	1,40886	1,911

a. Predictors: (Constant), konflik kerja keluarga, konflik peran

b. Dependent Variable: kinerja karyawan