

LAMPIRAN

Lampiran 1 Kuesioner

A. Identitas :

1. Nama :
2. Jenis Kelamin :
3. Usia :
4. Jabatan :

B. Petunjuk pengisian data:

1. Mohon kesediaan Bapak/ Ibu/Saudara untuk memberikan jawaban dengan tanda chelist (√) pada kolom yang tersedia dan dianggap paling sesuai.

STS = Sangat Tidak Setuju

TS = Tidak Setuju

N = Netral

S = Setuju

SS = Sangat Setuju

2. Setiap pertanyaan hanya membutuhkan satu pertanyaan saja
3. Mohon memberi jawaban yang sebenarnya karena tidak akan mempengaruhi pekerjaan anda
4. Setelah mengisi kuesioner mohon bapak/ibu berikan kepada yang menyerahkan kuesioner
5. Terima kasih atas partisipasi anda

No	Pertanyaan kuesioner	SS	S	N	TS	STS
	Gaya kepemimpinan (X1)					
X1.1	Pimpinan saya mampu mengambil keputusan dengan baik					
X1.2	Pimpinan saya mampu memberikan motivasi terhadap karyawan untuk mencapai tujuan organisasi					
X1.3	Pimpinan saya mempunyai kemampuan komunikasi yang baik dengan karyawan					
X1.4	Pimpinan saya mampu mengendalikan bawahan dengan baik					

Budaya organisasi (X2)						
X2.1	Semua anggota organisasi ikut terlibat aktif dalam mencapai tujuan organisasi					
X2.2	Saya dapat dengan mudah beradaptasi dengan budaya organisasi di perusahaan					
X2.3	Saya mampu secara konsisten menjaga kinerja saya dengan baik					
X2.4	Kinerja saya sudah sesuai dengan misi perusahaan					
Komitmen organisasi (Y)						
Y1.1	Saya merasa betah bekerja di perusahaan, dan tidak akan keluar dalam waktu dekat					
Y1.2	Siap kerja lembur demi menyelesaikan tugas					
Y1.3	Saya mampu menjaga rahasia perusahaan demi kepentingan perusahaan					

Lampiran 2 data kuesioner

Gaya Kepemimpinan (X1)				TOTALX1
X1.1	X1.2	X1.3	X1.4	
5	5	3	4	17
5	4	5	4	18
5	4	4	5	18
5	4	4	4	17
4	5	4	4	17
4	4	3	4	15
4	4	3	4	15
4	4	5	5	18
4	4	4	4	16
3	3	4	3	13
3	3	2	4	12
5	5	4	3	17
2	3	2	5	12
3	4	3	5	15
4	4	3	4	15
4	4	4	4	16
4	4	4	4	16
2	3	5	4	14
4	4	4	5	17

4	5	4	5	18
4	4	5	4	17
5	5	5	5	20
3	3	3	5	14
4	4	2	5	15
4	5	4	4	17
4	4	4	4	16
4	4	4	5	17
4	5	4	4	17
4	4	4	4	16
3	2	3	3	11
5	4	5	5	19
4	4	4	4	16
4	5	4	4	17
4	4	3	4	15
5	5	4	5	19
3	3	3	4	13
4	4	3	4	15
3	3	3	3	12
3	3	4	4	14
3	4	4	4	15
2	5	4	2	13
5	3	3	4	15
3	2	4	3	12
4	5	5	4	18
4	5	5	4	18
4	5	4	4	17
4	4	4	5	17
3	3	3	3	12
4	4	4	5	17
4	5	4	4	17
4	4	4	4	16
3	3	2	3	11
3	2	3	3	11
3	3	3	3	12
4	5	4	4	17

4	4	4	4	16
4	4	4	5	17
4	5	4	4	17
4	4	4	4	16
3	2	4	3	12
3	2	3	3	11
3	3	3	3	12
3	3	5	3	14
3	3	3	3	12
4	4	4	5	17
4	3	3	3	13
5	5	5	4	19
4	4	4	5	17
3	3	3	3	12
4	4	4	5	17
4	5	4	4	17
4	4	4	4	16
3	3	2	3	11
3	2	3	3	11
3	3	3	3	12
4	5	4	4	17
4	4	4	4	16
4	4	4	5	17

Budaya Orgaisasi (X2)				Total X2
X2.1	X2.2	X2.3	X2.4	
3	5	3	3	14
5	4	2	4	15
4	4	5	4	17
4	4	5	4	17
4	5	4	4	17
4	4	4	3	15
5	4	4	3	16
4	4	4	3	15
4	5	5	3	17
3	3	3	3	12

3	4	4	4	15
4	4	5	3	16
3	2	3	4	12
3	4	3	5	15
3	4	4	4	15
3	5	5	5	18
3	4	4	5	16
3	3	3	5	14
4	4	4	5	17
4	3	3	3	13
3	4	4	3	14
4	5	5	5	19
4	4	3	4	15
4	4	4	4	16
3	4	4	4	15
3	5	4	4	16
3	4	4	5	16
3	4	4	4	15
3	5	4	4	16
3	3	3	3	12
5	5	4	5	19
4	4	4	4	16
3	3	4	4	14
5	3	5	5	18
5	4	5	5	19
4	4	4	4	16
4	5	4	3	16
3	3	5	4	15
2	4	4	3	13
4	5	5	4	18
3	5	5	4	17
4	4	4	5	17
2	4	4	2	12
4	4	3	3	14
4	3	3	3	13
4	3	4	4	15

4	4	4	5	17
2	3	3	3	11
4	4	4	5	17
3	4	3	4	14
4	3	4	4	15
2	3	3	3	11
4	3	4	3	14
2	3	3	3	11
5	5	5	4	19
3	4	5	4	16
2	4	5	5	16
3	4	4	4	15
5	5	4	4	18
4	4	4	3	15
3	4	4	3	14
3	2	1	3	9
5	5	5	3	18
4	5	3	3	15
5	4	4	5	18
3	3	3	3	12
4	5	3	4	16
4	4	3	3	14
4	3	3	3	13
4	3	4	4	15
4	4	4	5	17
2	3	3	3	11
4	4	4	5	17
3	4	3	4	14
4	3	4	4	15
2	3	3	3	11
4	3	4	3	14
4	3	4	3	14

KOMITMEN ORGANISASI (Y)			Total Y
Y1.1	Y1.2	Y1.3	
4	4	3	11

5	5	5	15
4	5	4	13
4	4	4	12
4	4	4	12
4	4	4	12
4	4	5	13
4	5	4	13
4	4	4	12
3	3	3	9
3	3	3	9
4	5	4	13
2	4	3	9
5	4	3	12
5	4	3	12
3	2	3	8
4	4	3	11
3	4	3	10
4	4	4	12
3	3	4	10
3	4	3	10
4	4	4	12
2	4	4	10
4	4	4	12
5	3	3	11
2	4	3	9
4	4	3	11
2	4	3	9
3	4	3	10
5	5	3	13
4	4	5	13
3	4	4	11
4	5	3	12
3	4	5	12
5	5	5	15
4	4	4	12
4	4	4	12

3	3	3	9
3	3	2	8
3	3	4	10
3	2	3	8
5	5	4	14
2	3	2	7
4	4	4	12
4	4	4	12
5	3	4	12
4	3	4	11
3	3	2	8
4	4	4	12
3	3	3	9
3	3	4	10
2	3	2	7
3	3	4	10
2	3	2	7
4	5	5	14
4	4	3	11
4	4	2	10
4	5	3	12
4	4	5	13
3	2	4	9
2	4	3	9
2	3	3	8
3	3	5	11
4	4	4	12
4	4	5	13
4	3	3	10
3	3	4	10
3	3	4	10
3	4	3	10
4	4	4	12
2	4	4	10
4	4	4	12
5	3	3	11

2	4	3	9
4	4	3	11
2	4	3	9
3	4	3	10
5	5	3	13

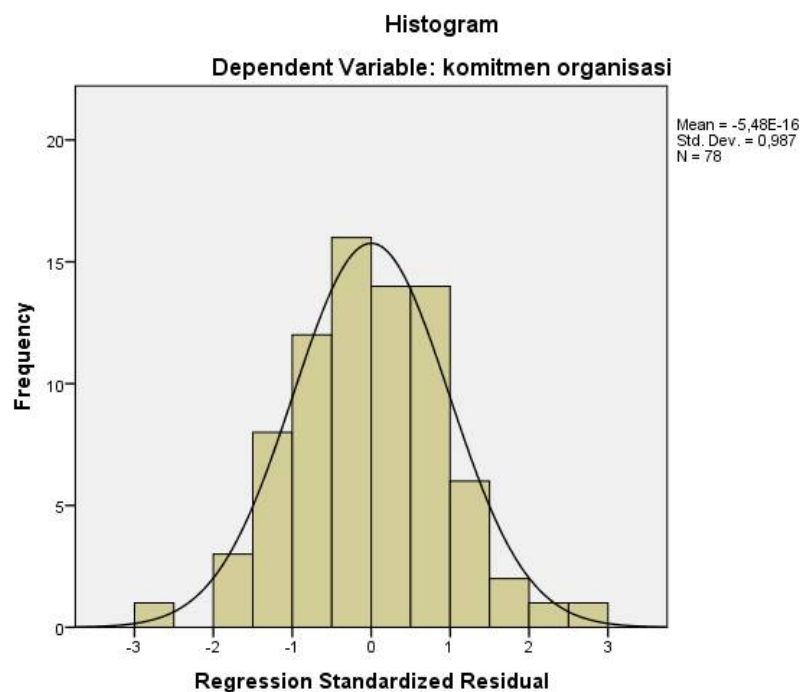
Lampiran 3 olahan data spss

One-Sample Kolmogorov-Smirnov Test

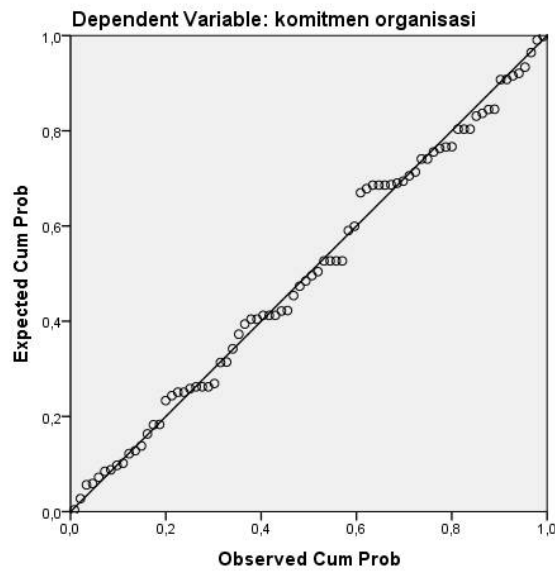
		Unstandardized Residual
N		78
Normal Parameters ^{a,b}	Mean	0E-7
	Std. Deviation	1,44781431
Most Extreme Differences	Absolute	,069
	Positive	,050
	Negative	-,069
Kolmogorov-Smirnov Z		,613
Asymp. Sig. (2-tailed)		,846

a. Test distribution is Normal.

b. Calculated from data.



Normal P-P Plot of Regression Standardized Residual

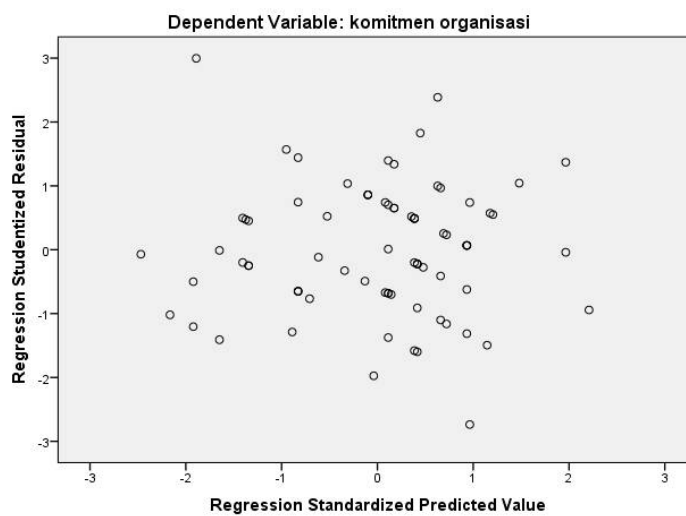


Coefficients^a

Model	Unstandardized Coefficients		Standardized Coefficients	t	Sig.	Collinearity Statistics	
	B	Std. Error	Beta			Tolerance	VIF
(Constant)	2,087	1,323		1,577	,119		
Gaya kepemimpinan	,272	,079	,354	3,458	,001	,795	1,258
Budaya organisasi	,306	,086	,363	3,545	,001	,795	1,258

a. Dependent Variable: komitmen organisasi

Scatterplot



Model		Unstandardized Coefficients		Standardized Coefficients	t	Sig.
		B	Std. Error	Beta		
1	(Constant)	2,087	1,323		1,577	,119
	Gaya kepemimpinan	,272	,079	,354	3,458	,001
	Budaya organisasi	,306	,086	,363	3,545	,001

ANOVA^a

Model		Sum of Squares	df	Mean Square	F	Sig.
1	Regression	96,289	2	48,145	22,405	,000 ^b
	Residual	161,160	75	2,149		
	Total	257,449	77			

a. Dependent Variable: komitmen organisasi

b. Predictors: (Constant), Budaya organisasi, Gaya kepemimpinan

Model Summary^b

Model	R	R Square	Adjusted R Square	Std. Error of the Estimate
1	,612 ^a	,374	,357	1,466

a. Predictors: (Constant), Budaya organisasi, Gaya kepemimpinan

b. Dependent Variable: komitmen organisasi