

LAMPIRAN-LAMPIRAN

KUESINER PENELITIAN

JUDUL

ANALISIS FAKTOR-FAKTOR YANG MEMPENGARUHI KUALITAS INFORMASI LAPORAN KEUANGAN PEMERINTAH

(Studi Empiris Pada Pemerintah Kabupaten Kudus).

Sehubungan dengan penelitian yang saya lakukan, dengan ini memohon dengan kesediaan Bapak/Ibu Kepala Sub bagian keuangan dan Staf Akuntansi Organisasi Perangkat Daerah (OPD) untuk mengisi kuesioner ini sesuai dengan petunjuk yang ada. Adapun kuesiner yang saya lakukan untuk menyusun skripsi sebagai salah satu syarat menyelesaikan studi S1 Jurusan Akuntansi Fakultas Ekonomi & Bisnis.

Data-data yang diperoleh akan saya jaga kerahasiaannya serta dipergunakan hanya untuk kepentingan akademik. Jawaban Bapak/Ibu tidak ada yang salah dan benar dalam kuesioner ini. Saya mohon kesediaan saudara untuk menjawab semua pernyataan yang tersedia. Partisipasi saudara merupakan kunci keberhasilan penelitian saya. Atas perhatian, dukungan dan kerjasamanya saya ucapkan terimakasih.

Hormat Saya

Kusyanto AjiPrastiyo

**ANALISIS FAKTOR-FAKTOR YANG MEMPENGARUHI KUALITAS
INFORMASI LAPORAN KEUANGAN PEMERINTAH (Studi Empiris
Pada Pemerintah Kabupaten Kudus).**

Identitas Responden

Beri tanda centang (✓) pada tempat jawaban yang tersedia, sesuai dengan pendapat Bapak/Ibu yang dianggap sesuai.

Nama :

Umur : Tahun

Jenis Kelamin : Perempuan Laki-Laki

Nama OPD :

Jabatan : Kepala OPD

Kabag Keuangan

Bendahara Pengeluaran

Pendidikan Terakhir : SLTA D3

S1 S2

Lainnya

Masa Kerja : <5 Tahun 5-10 Tahun

>10 Tahun

Petunjuk pengisian :

Berilah jawaban dengan memberi tanda centang (✓) untuk setiap pertanyaan atau pernyataan berikut. Anda akan bersikap netral pada sejumlah pertanyaan yang bersifat kontroversial, akan tetapi usahakan memilih rating yang lebih menunjukkan perasaan anda.

Angka (1) STS : Sangat Tidak Setuju Angka (4) S : Setuju

Angka (2) TS : Tidak Setuju Angka (5) SS : Sangat Setuju

Angka (3) N : Netral

DAFTAR KUISIONER

Daftar Pernyataan Tentang Kualitas Laporan Keuangan						
No	Pernyataan	Alternatif Jawaban				
		STS	TS	N	S	SS
Relevan						
1.	Laporan keuangan yang saya susun sesuai dengan SAP, dengan informasi yang lengkap mencakup semua informasi akuntansi yang dapat digunakan dalam pengambilan keputusan.					
2.	Laporan keuangan yang saya susun selesai secara tepat waktu sehingga dapat digunakan untuk pengambilan keputusan saat ini dan mengoreksi keputusan masa lalu (<i>feedback value</i>).					
Andal						
3.	Informasi yang saya sajikan dalam laporan keuangan telah benar dan memenuhi kebutuhan para pengguna dan tidak berpihak pada kepentingan pihak tertentu sehingga teruji kebenarannya.					
.	Informasi yang saya sajikan dalam laporan keuangan menggambarkan dengan jujur transaksi dan peristiwa lainnya sehingga bebas dari pengertian yang menyesatkan dan kesalahan yang bersifat material.					
No	Pernyataan	STS	TS	N	S	SS
Dapat Dibandingkan						
5.	Informasi yang termuat dalam laporan keuangan yang saya susun selalu dapat dibandingkan dengan laporan keuangan periode sebelumnya.					
6.	Dalam penyusunan laporan keuangan, saya telah menggunakan kebijakan akuntansi yang berpedoman pada SAP dari tahun ke tahun.					
Dapat Dipahami						

7.	Laporan yang saya buat disusun secara sistematis sehingga mudah dimengerti dan dipahami.					
8.	Informasi yang saya sajikan dalam laporan keuangan telah jelas dan disajikan dalam bentuk serta istilah yang disesuaikan dengan batas pemahaman para pengguna.					

Sumber: (Sudiarianti, 2015).

Daftar Pernyataan tentang Kompetensi SDM						
No	Pernyataan	Alternatif Jawaban				
		STS	TS	N	S	SS
Pengetahuan (<i>Knowledge</i>)						
1.	Saya memahami PP No. 71 Tahun 2010 tentang SAP, PP No.8 Tahun 2006 tentang Pelaporan Keuangan dan Kinerja Instansi Pemerintah, dan siklus akuntansi dengan baik					
2.	Saya sering membaca literatur berupa jurnal akuntansi dan buku-buku akuntansi dalam rangka meng- <i>Updrade</i> pengetahuan saya dibidang akuntansi.					
Keahlian (<i>Skill</i>)						
3.	Saya mampu menyusun dan menyajikan laporan keuangan pemerintah berdasarkan PP No. 71 Tahun 2010					
4.	Saya selalu mengikuti pelatihan terkait dengan penatausahaan laporan keuangan					
Perilaku (<i>Attitude</i>)						
5.	Saya selalu bekerja berdasarkan praktik yang dapat diterima secara umum dengan mengedepankan etika dan kode etik sebagai seorang akuntan					
6.	Saya selalu menolak setiap intervensi dari atasan yang dapat menimbulkan pelanggaran					

	terhadap peraturan					
--	--------------------	--	--	--	--	--

Sumber: (Sudiarianti,2015).

Daftar Pernyataan tentang Penerapan SPI						
No	Pernyataan	Alternatif Jawaban				
		STS	TS	N	S	SS
Lingkungan Pengendalian						
1.	Pimpinan BKD selalu melakukan pemeriksaan terhadap catatan akuntansi, fisik kas, barang, dan secara terus menerus melakukan penilaian terhadap kualitas pengendalian intern					
2.	BKD telah memiliki standar kompetensi untuk setiap tugas dan fungsi pada masing-masing posisi dalam instansi.					
Penilaian Risiko						
3.	Pimpinan telah melakukan analisis risiko secara lengkap dan menyeluruh terhadap kemungkinan timbulnya pelanggaran terhadap sistem akuntansi.					
4.	Pimpinan selalu memiliki rencana pengelolaan atau mengurangi risiko pelanggaran terhadap sistem dan prosedur akuntansi.					
Aktivitas Pengendalian						
5.	Kebijakan maupun prosedur pengamanan fisik atas asset telah ditetapkan dengan baik dan pengeluaran uang pada BKD selalu didokumentasikan pada bukti pengeluaran kas					
6.	Instansi Pemerintah telah mengembangkan rencana untuk identifikasi maupun pengamanan atas asset infrastruktur dan semua transaksi yang diproses kedalam komputer adalah transaksi yang telah diotorisasi					

Informasi dan Komunikasi						
7.	Informasi telah disediakan secara tepat waktu dan saluran komunikasi telah dilaksanakan secara efektif					
8.	Pengguna anggaran/pemegang kas pada masing- masing BKD telah menyampaikan Surat Pertanggungjawaban (SPJ) tepat pada waktunya					

Pemantaauan						
9.	BKD selalu menindaklanjuti setiap hasil temuan/reviu maupun saran yang diberikan oleh BPK/Inspektorat, dan sebagai tindak lanjut dari penilaian terhadap kualitas pengendalian intern, BPPKPD melakukan perbaikan pengendalian Intern					
10.	Pimpinan selalu mereviu dan mengevaluasi temuan yang menunjukkan adanya kelemahan dan perlu perbaikan					

Sumber : (Sudiarianti,2015)

Daftar Pernyataan tentang Pemanfaatan Teknologi Informasi						
No	Pernyataan	STS	TS	N	S	SS
1.	Setiap Subbagian pada BPPKAD memiliki komputer yang cukup untuk melaksanakan tugas.					
2.	Jaringan internet telah terpasang di unit kerja anda.					
3.	Jaringan internet telah dimanfaatkan sebagai penghubung antar unit kerja dalam pengiriman data dan informasi yang dibutuhkan.					
4.	Proses akuntansi sejak awal transaksi hingga pembuatan laporan keuangan dilakukan secara komputerisasi.					

5.	Pengolahan data transaksi keuangan menggunakan software yang sesuai dengan peraturan perundang-undangan.					
6.	Laporan akuntansi dan manajerial dihasilkan dari sistem informasi yang terintegrasi.					
7.	Adanya jadwal pemeliharaan peralatan secara teratur.					
8.	Peralatan yang usang/rusak didata					

Sumber: (Sudiarianti,2015)

DATA HASIL KUESIONER

No respon den	kompetensi SDM (X1)					Pemanfaatan teknologi informasi (X2)					sistem pengendalian internal (X3)					Kualitas informasi laporan keuangan					Total Y					
	T	ot	al	T	ot	al	T	ot	al	T	ot	al	T	ot	al	T	ot	al	T	ot		al				
1	1	1	1	1	1	2	2	2	2	2	3	3	3	3	3	4	4	4	4	4	5	5	5	5	5	3
2	1	1	1	1	1	2	2	2	2	2	3	3	3	3	3	4	4	4	4	4	5	5	5	5	5	3
3	1	1	1	1	1	2	2	2	2	2	3	3	3	3	3	4	4	4	4	4	5	5	5	5	5	3
4	1	1	1	1	1	2	2	2	2	2	3	3	3	3	3	4	4	4	4	4	5	5	5	5	5	3
5	1	1	1	1	1	2	2	2	2	2	3	3	3	3	3	4	4	4	4	4	5	5	5	5	5	3
6	1	1	1	1	1	2	2	2	2	2	3	3	3	3	3	4	4	4	4	4	5	5	5	5	5	3
7	1	1	1	1	1	2	2	2	2	2	3	3	3	3	3	4	4	4	4	4	5	5	5	5	5	3
8	1	1	1	1	1	2	2	2	2	2	3	3	3	3	3	4	4	4	4	4	5	5	5	5	5	3
9	1	1	1	1	1	2	2	2	2	2	3	3	3	3	3	4	4	4	4	4	5	5	5	5	5	3

Hasil Output SPSS 23

		Correlations						
		Kompetensi- SDM	Kompetensi- SDM	Kompetensi- SDM	Kompetensi- SDM	Kompetensi- SDM	Kompetensi- SDM	Kompetensi- SDM
Kompetensi- SDM	Pearson Correlation	1	.778**	.378**	.452**	.401**	.313*	.814**
	Sig. (2-tailed)		.000	.008	.001	.005	.030	.000
	N	48	48	48	48	48	48	48
Kompetensi- SDM	Pearson Correlation	.778**	1	.333*	.490**	.202	.314*	.787**
	Sig. (2-tailed)	.000		.021	.000	.168	.030	.000
	N	48	48	48	48	48	48	48
Kompetensi- SDM	Pearson Correlation	.378**	.333*	1	.459**	.059	.047	.566**
	Sig. (2-tailed)	.008	.021		.001	.691	.750	.000
	N	48	48	48	48	48	48	48
Kompetensi- SDM	Pearson Correlation	.452**	.490**	.459**	1	.531**	.028	.763**
	Sig. (2-tailed)	.001	.000	.001		.000	.850	.000
	N	48	48	48	48	48	48	48
Kompetensi- SDM	Pearson Correlation	.401**	.202	.059	.531**	1	.150	.573**
	Sig. (2-tailed)	.005	.168	.691	.000		.309	.000
	N	48	48	48	48	48	48	48
Kompetensi- SDM	Pearson Correlation	.313*	.314*	.047	.028	.150	1	.474**
	Sig. (2-tailed)	.030	.030	.750	.850	.309		.001
	N	48	48	48	48	48	48	48
T.Kom.SDM	Pearson Correlation	.814**	.787**	.566**	.763**	.573**	.474**	1
	Sig. (2-tailed)	.000	.000	.000	.000	.000	.001	
	N	48	48	48	48	48	48	48

** . Correlation is significant at the 0.01 level (2-tailed).

* . Correlation is significant at the 0.05 level (2-tailed).

Correlations

	manfaat n-TI	manfaat n-TI	manfaat n-TI	manfaat n-TI	manfaat n-TI	manfaat n-TI	manfaat n-TI	manfaat n-TI	manfaat n-TI	manfaat TI
manfaat-TI earson Corr elati on ig. (2- taile d) N	1	.482**	.645**	.414**	.403**	.265	.322*	.438**		.727**
		.001	.000	.003	.004	.069	.026	.002		.000
	48	48	48	48	48	48	48	48		48
manfaat-TI earson Corr elati on ig. (2- taile d) N	.482**	1	.754**	.618**	.408**	.271	.376**	.391**		.756**
	.001		.000	.000	.004	.062	.008	.006		.000
	48	48	48	48	48	48	48	48		48
manfaat-TI earson Corr elati on ig. (2- taile d) N	.645**	.754**	1	.554**	.426**	.296*	.303*	.287*		.755**
	.000	.000		.000	.003	.041	.037	.048		.000
	48	48	48	48	48	48	48	48		48
manfaat-TI earson Corr elati on ig. (2- taile d) N	.414**	.618**	.554**	1	.496**	.450**	.352*	.272		.709**
	.003	.000	.000		.000	.001	.014	.061		.000
	48	48	48	48	48	48	48	48		48
manfaat-TI earson Corr elati on	.403**	.408**	.426**	.496**	1	.495**	.379**	.425**		.688**

ig. (2-tailed)	.004	.004	.003	.000		.000	.008	.003	.000
N	48	48	48	48	48	48	48	48	48
manfaat-TI earson									
Correlation	.265	.271	.296*	.450**	.495**	1	.375**	.312*	.572**
ig. (2-tailed)	.069	.062	.041	.001	.000		.009	.031	.000
N	48	48	48	48	48	48	48	48	48
manfaat-TI earson									
Correlation	.322*	.376**	.303*	.352*	.379**	.375**	1	.756**	.704**
ig. (2-tailed)	.026	.008	.037	.014	.008	.009		.000	.000
N	48	48	48	48	48	48	48	48	48
manfaat-TI earson									
Correlation	.438**	.391**	.287*	.272	.425**	.312*	.756**	1	.723**
ig. (2-tailed)	.002	.006	.048	.061	.003	.031	.000		.000
N	48	48	48	48	48	48	48	48	48
manfaat. earson									
TI Correlation	.727**	.756**	.755**	.709**	.688**	.572**	.704**	.723**	1
ig. (2-tailed)	.000	.000	.000	.000	.000	.000	.000	.000	
N	48	48	48	48	48	48	48	48	48

** . Correlation is significant at the 0.01 level (2-tailed).

* . Correlation is significant at the 0.05 level (2-tailed).

enerapan- Pearson SPI Corre lation Sig. (2- tailed) N	.175 .234 48	-.014 .927 48	.009 .949 48	-.027 .854 48	.459** .001 48	1 .002 48	.438** .002 48	.266 .068 48	-.033 .825 48	-.170 .249 48	.383** .007 48
enerapan- Pearson SPI Corre lation Sig. (2- tailed) N	.275 .059 48	.214 .144 48	.118 .423 48	.300* .038 48	.512** .000 48	.438** .002 48	1 .000 48	.583** .086 48	.251 .570 48	.084 .000 48	.642** .000 48
enerapan- Pearson SPI Corre lation Sig. (2- tailed) N	.264 .070 48	.113 .443 48	.131 .377 48	.270 .063 48	.405** .004 48	.266 .068 48	.583** .000 48	1 .006 48	.392** .033 48	.308* .000 48	.634** .000 48
enerapan- Pearson SPI Corre lation Sig. (2- tailed) N	.246 .091 48	.368* .010 48	.024 .869 48	.172 .243 48	.049 .739 48	-.033 .825 48	.251 .086 48	.392** .006 48	1 .000 48	.486** .000 48	.516** .000 48
enerapan- Pearson SPI Corre lation Sig. (2- tailed) N	.370** .010 48	.201 .170 48	.338* .019 48	.404** .004 48	.219 .134 48	-.170 .249 48	.084 .570 48	.308* .033 48	.486** .000 48	1 .000 48	.567** .000 48
enerapan Pearson -SPI Corre lation	.719**	.493**	.543**	.482**	.656**	.383**	.642**	.634**	.516**	.567**	1

Kualitas-LK	Pearson	.378**	.398**	.562**	.458**	.434**	.389**	.389**	1	.703**
	Correlation									
	Sig. (2-tailed)	.008	.005	.000	.001	.002	.006	.006		.000
	N	48	48	48	48	48	48	48	48	48
Kualitas.LK	Pearson	.757**	.781**	.835**	.784**	.652**	.590**	.619**	.703**	1
	Correlation									
	Sig. (2-tailed)	.000	.000	.000	.000	.000	.000	.000	.000	.000
	N	48	48	48	48	48	48	48	48	48

** . Correlation is significant at the 0.01 level (2-tailed).

* . Correlation is significant at the 0.05 level (2-tailed).

Case Processing Summary

		N	%
Cases	Valid	48	100.0
	Excluded ^a	0	.0
	Total	48	100.0

a. Listwise deletion based on all variables in the procedure.

Reliability Statistics

Cronbach's Alpha	N of Items
.737	6

Item-Total Statistics

	Scale Mean if Item Deleted	Scale Variance if Item Deleted	Corrected Item-Total Correlation	Cronbach's Alpha if Item Deleted
Kompetensi-SDM	19.54	5.062	.725	.644
Kompetensi-SDM	19.63	4.622	.643	.647
Kompetensi-SDM	19.40	5.648	.376	.726
Kompetensi-SDM	19.60	4.457	.575	.669
Kompetensi-SDM	19.40	5.691	.397	.720
Kompetensi-SDM	19.42	5.823	.223	.773

Case Processing Summary

		N	%
Cases	Valid	48	100.0
	Excluded ^a	0	.0

Total	48	100.0
-------	----	-------

a. Listwise deletion based on all variables in the procedure.

Reliability Statistics

Cronbach's Alpha	N of Items
.851	8

Item-Total Statistics

	Scale Mean if Item Deleted	Scale Variance if Item Deleted	Corrected Item-Total Correlation	Cronbach's Alpha if Item Deleted
Pemanfaatan-TI	29.83	6.993	.602	.833
Pemanfaatan-TI	29.67	7.376	.672	.825
Pemanfaatan-TI	29.73	7.138	.655	.825
Pemanfaatan-TI	29.73	7.563	.615	.831
Pemanfaatan-TI	29.83	7.759	.598	.834
Pemanfaatan-TI	29.90	8.180	.472	.846
Pemanfaatan-TI	29.92	7.312	.589	.833
Pemanfaatan-TI	30.12	6.835	.583	.838

Case Processing Summary

		N	%
Cases	Valid	48	100.0
	Excluded ^a	0	.0
	Total	48	100.0

a. Listwise deletion based on all variables in the procedure.

Reliability Statistics

Cronbach's Alpha	N of Items
.756	10

Item-Total Statistics

	Scale Mean if Item Deleted	Scale Variance if Item Deleted	Corrected Item-Total Correlation	Cronbach's Alpha if Item Deleted
Penerapan-SPI	36.90	6.053	.540	.720
Penerapan-SPI	36.58	7.610	.343	.746
Penerapan-SPI	36.69	7.496	.407	.737
Penerapan-SPI	36.56	7.996	.385	.743
Penerapan-SPI	36.58	7.227	.549	.719
Penerapan-SPI	36.58	7.908	.206	.766
Penerapan-SPI	36.48	7.276	.533	.721
Penerapan-SPI	36.42	7.312	.524	.723
Penerapan-SPI	36.50	7.574	.375	.741
Penerapan-SPI	36.52	7.361	.426	.734

Case Processing Summary

		N	%
Cases	Valid	48	100.0
	Excluded ^a	0	.0
	Total	48	100.0

a. Listwise deletion based on all variables in the procedure.

Reliability Statistics

Cronbach's Alpha	N of Items
.863	8

Item-Total Statistics

	Scale Mean if Item Deleted	Scale Variance if Item Deleted	Corrected Item-Total Correlation	Cronbach's Alpha if Item Deleted
Kualitas-LK	30.02	6.659	.668	.839
Kualitas-LK	30.04	6.637	.701	.836
Kualitas-LK	30.00	6.553	.774	.829
Kualitas-LK	29.87	6.239	.682	.838
Kualitas-LK	29.85	6.893	.528	.855
Kualitas-LK	29.85	7.191	.464	.861
Kualitas-LK	29.85	7.106	.500	.858

Kualitas-LK	30.10	6.734	.593	.848
-------------	-------	-------	------	------

Regression

		Notes
	Output Created	03-FEB-2020 22:20:28
	Comments	
Input	Data	H:\Aji\STYLE1.sav
	Active Dataset	DataSet1
	Filter	<none>
	Weight	<none>
	Split File	<none>
	N of Rows in Working Data File	48
Missing Value Handling	Definition of Missing	User-defined missing values are treated as missing.
	Cases Used	Statistics are based on cases with no missing values for any variable used.
	Syntax	REGRESSION DESCRIPTIVES MEAN STDDEV CORR SIG N /MISSING LISTWISE /STATISTICS COEFF OUTS CI(95) BCOV R ANOVA COLLIN TOL CHANGE ZPP /CRITERIA=PIN(.05) POUT(.10) /NOORIGIN /DEPENDENT TOTALKLK /METHOD=ENTER TOTALSDM TOTALPTI TOTALSPI /SCATTERPLOT=(*SRESID ,*ZPRED) /RESIDUALS NORMPROB(ZRESID) /SAVE RESID.
Resources	Processor Time	00:00:01.75
	Elapsed Time	00:00:00.80
	Memory Required	2620 bytes
	Additional Memory Required for	
	Residual Plots	552 bytes
Variables Created or Modified	RES 2	Unstandardized Residual

Descriptive Statistics

	Mean	Std. Deviation	N
T.Kualitas.LK	34.23	2.941	48
T.Kom.SDM	23.40	2.672	48
T.Pemanfaatan.TI	34.10	3.075	48
T.Penerapan-SPI	40.65	2.979	48

Correlations

		T.Kualitas.LK	T.Kom.SDM	Pemanfaatan.TI	T.Penerapan-SPI
Pearson Correlation	T.Kualitas.LK	1.000	.059	.548	.337
	T.Kom.SDM	.059	1.000	.306	.574
	T.Pemanfaatan.TI	.548	.306	1.000	.504
	T.Penerapan-SPI	.337	.574	.504	1.000
Sig. (1-tailed)	T.Kualitas.LK	.	.346	.000	.010
	T.Kom.SDM	.346	.	.017	.000
	T.Pemanfaatan.TI	.000	.017	.	.000
	T.Penerapan-SPI	.010	.000	.000	.
N	T.Kualitas.LK	48	48	48	48
	T.Kom.SDM	48	48	48	48
	T.Pemanfaatan.TI	48	48	48	48
	T.Penerapan-SPI	48	48	48	48

Variables Entered/Removed^a

Model	Variables Entered	Variables Removed	Method
1	T.Penerapan-SPI, T.Pemanfaatan.TI, T.Kom.SDM ^b	.	Enter

a. Dependent Variable: T.Kualitas.LK

b. All requested variables entered.

Model Summary^b

Model	R	R Square	Adjusted R Square	Error of the Estimate	Change Statistics				
					R Square Change	F Change	df1	df2	g. F Change
1	.580 ^a	.336	.291	2.477	.336	7.418	3	44	.000

a. Predictors: (Constant), T.Penerapan-SPI, T.Pemanfaatan.TI, T.Kom.SDM

b. Dependent Variable: T.Kualitas.LK

ANOVA^a

Model	Sum of Squares	df	Mean Square	F	Sig.
1 Regression	136.535	3	45.512	7.418	.000 ^b
Residual	269.944	44	6.135		
Total	406.479	47			

a. Dependent Variable: T.Kualitas.LK

b. Predictors: (Constant), T.Penerapan-SPI, T.Pemanfaatan.TI, T.Kom.SDM

Coefficients^a

Model	Unstandardized Coefficients		Standardized Coefficients	t	Sig.	5.0% Confidence Interval for B		Correlations			Collinearity Statistics		
	B	Std. Error				Lower Bound	Upper Bound	Zero-order	Partial	Part	Tolerance	VIF	
	1 (Constant)	14.930	5.261		2.838	.007	4.327	25.534					
T.Kom.SDM	-.236	.165	-.214	1.427	.161	-.569	.097	.059	-.210	-.175	.670	1.492	
Pemanfaatan.TI	.489	.136	.511	3.593	.001	.215	.763	.548	.476	.441	.746	1.340	
Penerapan-SPI	.200	.163	.203	1.227	.226	-.129	.530	.337	.182	.151	.552	.813	

a. Dependent Variable: T.Kualitas.LK

Coefficient Correlations^a

Model	T.Penerapan-SPI	T.Pemanfaatan.TI	T.Kom.SDM
1 Correlations			
T.Penerapan-SPI	1.000	-.421	-.511
T.Pemanfaatan.TI	-.421	1.000	-.023
T.Kom.SDM	-.511	-.023	1.000

Covariances	T.Penerapan-SPI	.027	-0.009	-0.014
	T.Pemanfaatan.TI	-0.009	.019	-0.001
	T.Kom.SDM	-0.014	-0.001	.027

a. Dependent Variable: T.Kualitas.LK

Collinearity Diagnostics^a

Model	Dimension	Eigenvalue	Condition Index	Variance Proportions			
				(Constant)	T.Kom.SDM	Pemanfaatan.TI	Penerapan-SPI
1	1	3.986	1.000	.00	.00	.00	.00
	2	.008	22.640	.05	.73	.18	.00
	3	.004	31.826	.57	.05	.71	.01
	4	.002	43.202	.38	.22	.11	.99

a. Dependent Variable: T.Kualitas.LK

Residuals Statistics^a

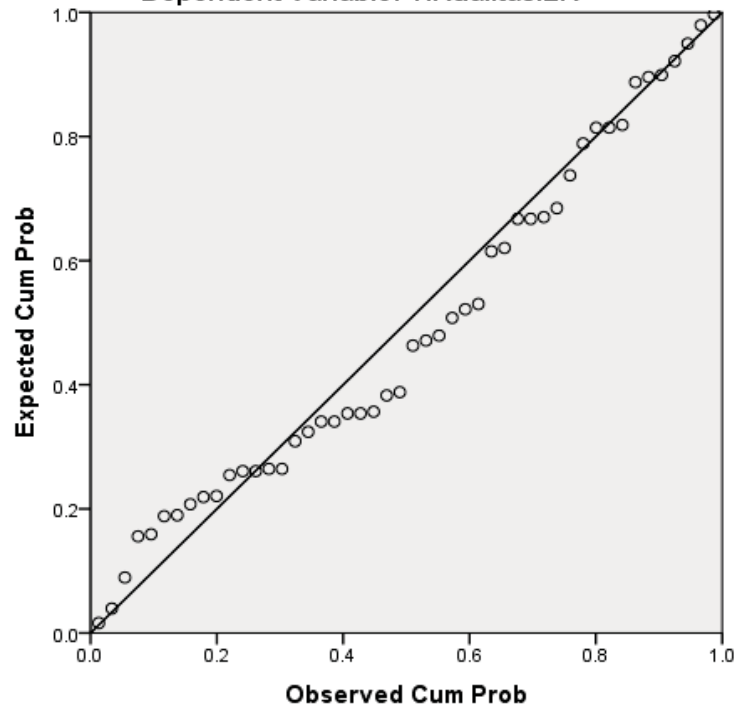
	Minimum	Maximum	Mean	Std. Deviation	N
Predicted Value	31.59	37.75	34.23	1.704	48
Std. Predicted Value	-1.550	2.064	.000	1.000	48
Standard Error of Predicted Value	.398	1.276	.682	.216	48
Adjusted Predicted Value	31.63	38.21	34.21	1.675	48
Residual	-5.310	6.835	.000	2.397	48
Std. Residual	-2.144	2.760	.000	.968	48
Stud. Residual	-2.319	2.804	.003	1.013	48
Deleted Residual	-6.211	7.056	.017	2.634	48
Stud. Deleted Residual	-2.447	3.058	.009	1.044	48
Mahal. Distance	.236	11.485	2.937	2.536	48
Cook's Distance	.000	.228	.026	.047	48
Centered Leverage Value	.005	.244	.063	.054	48

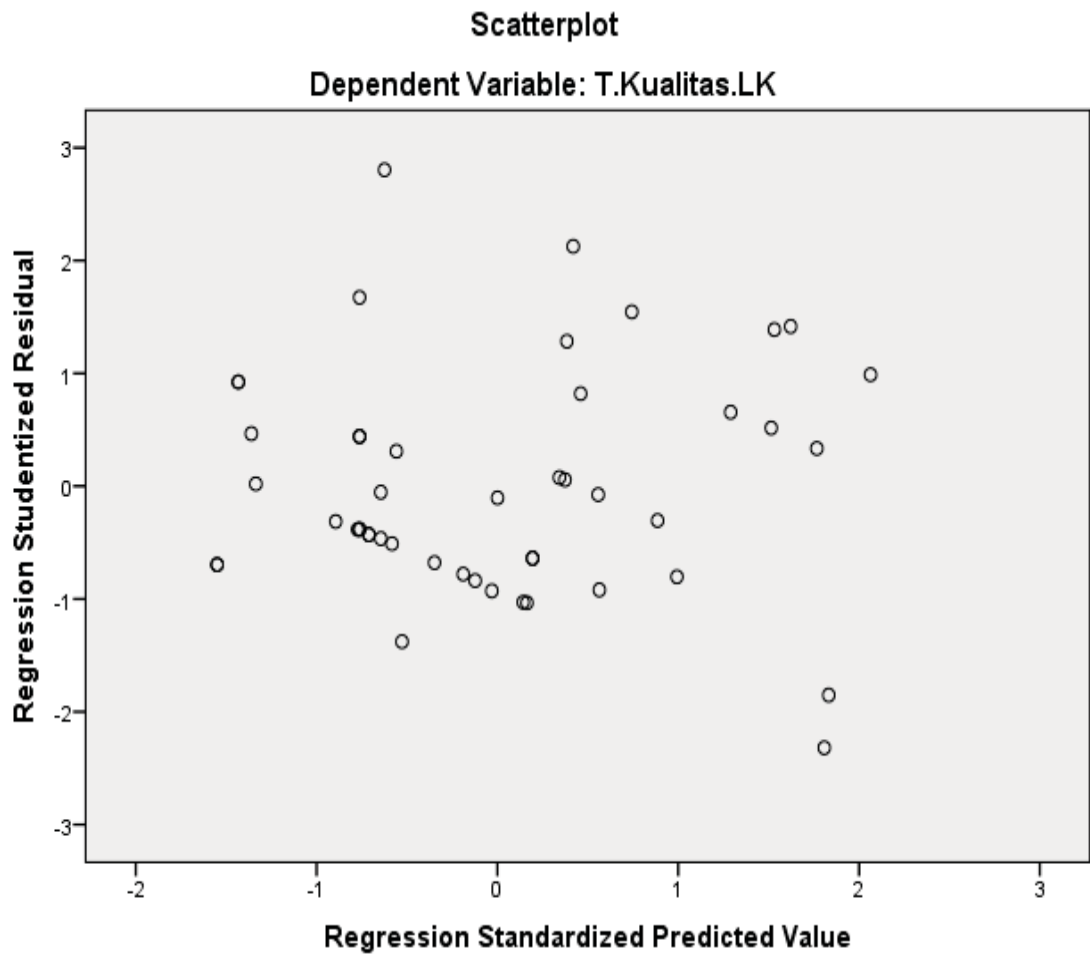
a. Dependent Variable: T.Kualitas.LK

Charts

Normal P-P Plot of Regression Standardized Residual

Dependent Variable: T.Kualitas.LK





NPar Tests

		Notes
	Output Created	03-FEB-2020 22:20:47
	Comments	
Input	Data	H:\Aji\STYLE1.sav
	Active Dataset	DataSet1
	Filter	<none>
	Weight	<none>
	Split File	<none>
	N of Rows in Working Data File	48
Missing Value Handling	Definition of Missing	User-defined missing values are treated as missing.
	Cases Used	Statistics for each test are based on all cases with valid data for the variable(s) used in that test.

	Syntax	NPAR TESTS
		/K-S(NORMAL)=RES_1
		/MISSING ANALYSIS.
Resources	Processor Time	00:00:00.02
	Elapsed Time	00:00:00.71
	Number of Cases Allowed ^a	393216

a. Based on availability of workspace memory.

One-Sample Kolmogorov-Smirnov Test

		Standardized Residual
	N	48
Normal Parameters ^{a,b}	Mean	.0000000
	Std. Deviation	2.39655905
	Most Extreme Differences	
	Absolute	.116
	Positive	.116
	Negative	-.085
	Test Statistic	.116
	Asymp. Sig. (2-tailed)	.122 ^c

a. Test distribution is Normal.

b. Calculated from data.

c. Lilliefors Significance Correction.

Frequencies

		Notes
	Output Created	03-FEB-2020 21:56:49
	Comments	
Input	Data	H:\Aji\STYLE1.sav
	Active Dataset	DataSet1
	Filter	<none>
	Weight	<none>
	Split File	<none>
	N of Rows in Working Data File	48
Missing Value Handling	Definition of Missing	User-defined missing values are treated as missing.
	Cases Used	Statistics are based on all cases with valid data.

		Syntax	QUENCIES VARIABLES=SDM1 SDM2 SDM3 SDM4 SDM5 SDM6 TOTALSDM /STATISTICS=MEAN SUM /ORDER=ANALYSIS.
Resources		Processor Time	00:00:00.00
		Elapsed Time	00:00:00.01

Statistics

	Kompetensi- SDM	Kompetensi- SDM	Kompetensi- SDM	Kompetensi- SDM	Kompetensi- SDM	Kompetensi- SDM	Kom.SDM
N Valid	48	48	48	48	48	48	48
Missing	0	0	0	0	0	0	0
Mean	3.85	3.77	4.00	3.79	4.00	3.98	23.40
Sum	185	181	192	182	192	191	1123

Frequency Table

Kompetensi-SDM-1

	Frequency	Percent	Valid Percent	Cumulative Percent
Valid N	11	22.9	22.9	22.9
S	33	68.8	68.8	91.7
SS	4	8.3	8.3	100.0
Total	48	100.0	100.0	

Kompetensi-SDM-2

	Frequency	Percent	Valid Percent	Cumulative Percent
Valid TS	3	6.3	6.3	6.3
N	10	20.8	20.8	27.1
S	30	62.5	62.5	89.6
SS	5	10.4	10.4	100.0
Total	48	100.0	100.0	

Kompetensi-SDM-3

	Frequency	Percent	Valid Percent	Cumulative Percent
Valid N	9	18.8	18.8	18.8
S	30	62.5	62.5	81.3

	SS	9	18.8	18.8	100.0
	Total	48	100.0	100.0	

Kompetensi-SDM-4

		Frequency	Percent	Valid Percent	Cumulative Percent
Valid	STS	1	2.1	2.1	2.1
	TS	1	2.1	2.1	4.2
	N	13	27.1	27.1	31.3
	S	25	52.1	52.1	83.3
	SS	8	16.7	16.7	100.0
	Total	48	100.0	100.0	

Kompetensi-SDM-5

		Frequency	Percent	Valid Percent	Cumulative Percent
Valid	TS	1	2.1	2.1	2.1
	N	5	10.4	10.4	12.5
	S	35	72.9	72.9	85.4
	SS	7	14.6	14.6	100.0
	Total	48	100.0	100.0	

Kompetensi-SDM-6

		Frequency	Percent	Valid Percent	Cumulative Percent
Valid	N	13	27.1	27.1	27.1
	S	23	47.9	47.9	75.0
	SS	12	25.0	25.0	100.0
	Total	48	100.0	100.0	

T.Kom.SDM

		Frequency	Percent	Valid Percent	Cumulative Percent
Valid	18	2	4.2	4.2	4.2
	19	5	10.4	10.4	14.6
	21	5	10.4	10.4	25.0
	22	2	4.2	4.2	29.2
	23	6	12.5	12.5	41.7
	24	14	29.2	29.2	70.8

	25	5	10.4	10.4	81.3
	26	2	4.2	4.2	85.4
	27	4	8.3	8.3	93.8
	28	3	6.3	6.3	100.0
	Total	48	100.0	100.0	

Frequencies

		Notes
	Output Created	03-FEB-2020 21:57:11
	Comments	
Input	Data	H:\Aji\STYLE1.sav
	Active Dataset	DataSet1
	Filter	<none>
	Weight	<none>
	Split File	<none>
	N of Rows in Working Data File	48
Missing Value Handling	Definition of Missing	User-defined missing values are treated as missing.
	Cases Used	Statistics are based on all cases with valid data.
	Syntax	FREQUENCIES VARIABLES=PTI1 PTI2 PTI3 PTI4 PTI5 PTI6 PTI7 PTI8 TOTALPTI /STATISTICS=MEAN SUM /ORDER=ANALYSIS.
Resources	Processor Time	00:00:00.02
	Elapsed Time	00:00:00.02

Statistics									
	manfaat- TI	manfaat- TI	manfaat- TI	manfaat- TI	manfaat- TI	manfaat- TI	manfaat- TI	manfaat- TI	manfaat- TI
N 'alid	48	48	48	48	48	48	48	48	48
sing	0	0	0	0	0	0	0	0	0
Mean	4.27	4.44	4.38	4.38	4.27	4.21	4.19	3.98	34.10
Sum	205	213	210	210	205	202	201	191	1637

Frequency Table

Pemanfaatan-TI-1

		Frequency	Percent	Valid Percent	Cumulative Percent
Valid	N	5	10.4	10.4	10.4
	S	25	52.1	52.1	62.5
	SS	18	37.5	37.5	100.0
	Total	48	100.0	100.0	

Pemanfaatan-TI-2

		Frequency	Percent	Valid Percent	Cumulative Percent
Valid	S	27	56.3	56.3	56.3
	SS	21	43.8	43.8	100.0
	Total	48	100.0	100.0	

Pemanfaatan-TI-3

		Frequency	Percent	Valid Percent	Cumulative Percent
Valid	N	2	4.2	4.2	4.2
	S	26	54.2	54.2	58.3
	SS	20	41.7	41.7	100.0
	Total	48	100.0	100.0	

Pemanfaatan-TI-4

		Frequency	Percent	Valid Percent	Cumulative Percent
Valid	S	30	62.5	62.5	62.5
	SS	18	37.5	37.5	100.0
	Total	48	100.0	100.0	

Pemanfaatan-TI-5

		Frequency	Percent	Valid Percent	Cumulative Percent
Valid	S	35	72.9	72.9	72.9
	SS	13	27.1	27.1	100.0
	Total	48	100.0	100.0	

Pemanfaatan-TI-6

		Frequency	Percent	Valid Percent	Cumulative Percent
Valid	S	38	79.2	79.2	79.2
	SS	10	20.8	20.8	100.0

Total	48	100.0	100.0
-------	----	-------	-------

Pemanfaatan-TI-7

		Frequency	Percent	Valid Percent	Cumulative Percent
Valid	N	4	8.3	8.3	8.3
	S	31	64.6	64.6	72.9
	SS	13	27.1	27.1	100.0
	Total	48	100.0	100.0	

Pemanfaatan-TI-8

		Frequency	Percent	Valid Percent	Cumulative Percent
Valid	TS	2	4.2	4.2	4.2
	N	6	12.5	12.5	16.7
	S	31	64.6	64.6	81.3
	SS	9	18.8	18.8	100.0
	Total	48	100.0	100.0	

T.Pemanfaatan.TI

		Frequency	Percent	Valid Percent	Cumulative Percent
Valid	28	2	4.2	4.2	4.2
	30	3	6.3	6.3	10.4
	31	3	6.3	6.3	16.7
	32	12	25.0	25.0	41.7
	33	3	6.3	6.3	47.9
	34	4	8.3	8.3	56.3
	35	2	4.2	4.2	60.4
	36	8	16.7	16.7	77.1
	37	3	6.3	6.3	83.3
	38	4	8.3	8.3	91.7
	39	2	4.2	4.2	95.8
	40	2	4.2	4.2	100.0
	Total	48	100.0	100.0	

Frequencies

Notes

	Output Created	03-FEB-2020 21:57:26
	Comments	
Input	Data	H:\Aji\STYLE1.sav
	Active Dataset	DataSet1
	Filter	<none>
	Weight	<none>
	Split File	<none>
	N of Rows in Working Data File	48
Missing Value Handling	Definition of Missing	User-defined missing values are treated as missing.
	Cases Used	Statistics are based on all cases with valid data.
	Syntax	EQUENCIES VARIABLES=SPI1 SPI2 SPI3 SPI4 SPI5 SPI6 SPI7 SPI8 SPI9 SPI10 TOTALSPI /STATISTICS=MEAN SUM /ORDER=ANALYSIS.
Resources	Processor Time	00:00:00.03
	Elapsed Time	00:00:00.02

Statistics

	erapan-SPI	erapan-SPI	erapan-SPI	erapan-SPI	erapan-SPI	erapan-SPI	erapan-SPI	erapan-SPI	erapan-SPI	erapan-SPI	erapan-SPI
N /valid	48	48	48	48	48	48	48	48	48	48	48
Missing	0	0	0	0	0	0	0	0	0	0	0
Mean	3.75	4.06	3.96	4.08	4.06	4.06	4.17	4.23	4.15	4.13	40.65
Sum	180	195	190	196	195	195	200	203	199	198	1951

Frequency Table

Penerapan-SPI-1

		Frequency	Percent	Valid Percent	Cumulative Percent
Valid	STS	1	2.1	2.1	2.1
	TS	1	2.1	2.1	4.2
	N	14	29.2	29.2	33.3
	S	25	52.1	52.1	85.4
	SS	7	14.6	14.6	100.0
Total		48	100.0	100.0	

Penerapan-SPI-2

		Frequency	Percent	Valid Percent	Cumulative Percent
Valid	N	5	10.4	10.4	10.4
	S	35	72.9	72.9	83.3
	SS	8	16.7	16.7	100.0
Total		48	100.0	100.0	

Penerapan-SPI-3

		Frequency	Percent	Valid Percent	Cumulative Percent
Valid	N	7	14.6	14.6	14.6
	S	36	75.0	75.0	89.6
	SS	5	10.4	10.4	100.0
Total		48	100.0	100.0	

Penerapan-SPI-4

		Frequency	Percent	Valid Percent	Cumulative Percent
Valid	N	1	2.1	2.1	2.1
	S	42	87.5	87.5	89.6
	SS	5	10.4	10.4	100.0
Total		48	100.0	100.0	

Penerapan-SPI-5

		Frequency	Percent	Valid Percent	Cumulative Percent
Valid	N	4	8.3	8.3	8.3
	S	37	77.1	77.1	85.4
	SS	7	14.6	14.6	100.0
Total		48	100.0	100.0	

Penerapan-SPI-6

		Frequency	Percent	Valid Percent	Cumulative Percent
Valid	N	6	12.5	12.5	12.5
	S	33	68.8	68.8	81.3
	SS	9	18.8	18.8	100.0
Total		48	100.0	100.0	

Penerapan-SPI-7

		Frequency	Percent	Valid Percent	Cumulative Percent
Valid	N	2	4.2	4.2	4.2
	S	36	75.0	75.0	79.2
	SS	10	20.8	20.8	100.0
	Total	48	100.0	100.0	

Penerapan-SPI-8

		Frequency	Percent	Valid Percent	Cumulative Percent
Valid	N	1	2.1	2.1	2.1
	S	35	72.9	72.9	75.0
	SS	12	25.0	25.0	100.0
	Total	48	100.0	100.0	

Penerapan-SPI-9

		Frequency	Percent	Valid Percent	Cumulative Percent
Valid	N	3	6.3	6.3	6.3
	S	35	72.9	72.9	79.2
	SS	10	20.8	20.8	100.0
	Total	48	100.0	100.0	

Penerapan-SPI-10

		Frequency	Percent	Valid Percent	Cumulative Percent
Valid	N	4	8.3	8.3	8.3
	S	34	70.8	70.8	79.2
	SS	10	20.8	20.8	100.0
	Total	48	100.0	100.0	

T.Penerapan-SPI

		Frequency	Percent	Valid Percent	Cumulative Percent
Valid	33	1	2.1	2.1	2.1
	35	1	2.1	2.1	4.2
	36	2	4.2	4.2	8.3
	37	3	6.3	6.3	14.6

38	4	8.3	8.3	22.9
39	2	4.2	4.2	27.1
40	12	25.0	25.0	52.1
41	6	12.5	12.5	64.6
42	4	8.3	8.3	72.9
43	4	8.3	8.3	81.3
44	5	10.4	10.4	91.7
45	2	4.2	4.2	95.8
47	2	4.2	4.2	100.0
Total	48	100.0	100.0	

Frequencies

		Notes
	Output Created	03-FEB-2020 21:57:41
	Comments	
Input	Data	H:\Aji\STYLE1.sav
	Active Dataset	DataSet1
	Filter	<none>
	Weight	<none>
	Split File	<none>
	N of Rows in Working Data File	48
Missing Value Handling	Definition of Missing	User-defined missing values are treated as missing.
	Cases Used	Statistics are based on all cases with valid data.
	Syntax	<pre> FREQUENCIES VARIABLES=KLK1 KLK2 KLK3 KLK4 KLK5 KLK6 KLK7 KLK8 TOTALKLK /STATISTICS=MEAN SUM /ORDER=ANALYSIS. </pre>
Resources	Processor Time	00:00:00.00
	Elapsed Time	00:00:00.02

Statistics

	alitas-LK	alitas-LK	alitas-LK	alitas-LK	alitas-LK	alitas-LK	alitas-LK	alitas-LK	ualitas.LK
N Valid	48	48	48	48	48	48	48	48	48
Missing	0	0	0	0	0	0	0	0	0
Mean	4.21	4.19	4.23	4.35	4.38	4.38	4.38	4.13	34.23
Sum	202	201	203	209	210	210	210	198	1643

Frequency Table

Kualitas-LK-1

		Frequency	Percent	Valid Percent	Cumulative Percent
Valid	N	2	4.2	4.2	4.2
	S	34	70.8	70.8	75.0
	SS	12	25.0	25.0	100.0
Total		48	100.0	100.0	

Kualitas-LK-2

		Frequency	Percent	Valid Percent	Cumulative Percent
Valid	N	2	4.2	4.2	4.2
	S	35	72.9	72.9	77.1
	SS	11	22.9	22.9	100.0
Total		48	100.0	100.0	

Kualitas-LK-3

		Frequency	Percent	Valid Percent	Cumulative Percent
Valid	N	1	2.1	2.1	2.1
	S	35	72.9	72.9	75.0
	SS	12	25.0	25.0	100.0
Total		48	100.0	100.0	

Kualitas-LK-4

		Frequency	Percent	Valid Percent	Cumulative Percent
Valid	N	3	6.3	6.3	6.3
	S	25	52.1	52.1	58.3
	SS	20	41.7	41.7	100.0
Total		48	100.0	100.0	

Kualitas-LK-5

		Frequency	Percent	Valid Percent	Cumulative Percent
Valid	N	1	2.1	2.1	2.1
	S	28	58.3	58.3	60.4

	SS	19	39.6	39.6	100.0
	Total	48	100.0	100.0	

Kualitas-LK-6

		Frequency	Percent	Valid Percent	Cumulative Percent
Valid	S	30	62.5	62.5	62.5
	SS	18	37.5	37.5	100.0
	Total	48	100.0	100.0	

Kualitas-LK-7

		Frequency	Percent	Valid Percent	Cumulative Percent
Valid	S	30	62.5	62.5	62.5
	SS	18	37.5	37.5	100.0
	Total	48	100.0	100.0	

Kualitas-LK-8

		Frequency	Percent	Valid Percent	Cumulative Percent
Valid	N	4	8.3	8.3	8.3
	S	34	70.8	70.8	79.2
	SS	10	20.8	20.8	100.0
	Total	48	100.0	100.0	

T.Kualitas.LK

		Frequency	Percent	Valid Percent	Cumulative Percent
Valid	30	3	6.3	6.3	6.3
	32	16	33.3	33.3	39.6
	33	6	12.5	12.5	52.1
	34	7	14.6	14.6	66.7
	35	4	8.3	8.3	75.0
	37	2	4.2	4.2	79.2
	38	4	8.3	8.3	87.5
	39	1	2.1	2.1	89.6
	40	5	10.4	10.4	100.0
	Total	48	100.0	100.0	



PEMERINTAH KABUPATEN KUDUS
DINAS PERUMAHAN KAWASAN PERMUKIMAN
DAN LINGKUNGAN HIDUP

Jl. AKBP. R AGIL KUSUMADYA NO. 1/A KUDUS 59346

TELP. (0291) 435190 Fax. (0291) 432808

Email : dinaspkplh@kuduskab.go.id

SURAT KETERANGAN

NOMOR : 045.2/0031.1/.....21-01

Yang bertanda tangan dibawah ini :

- a. Nama : AGUNG KARYANTO
b. Jabatan : Kepala Dinas Perumahan , Kawasan Permukiman dan Lingkungan Hidup Kabupaten Kudus

Dengan ini menerangkan bahwa:

- a. Nama : KUSYANTO AJI PRASETYO
b. NIM : 151120001757
c. Jurusan : Akuntansi
d. Fakultas : Ekonomi dan Bisnis
e. Universitas : Universitas Islam Nahdlatul Ulama' (UNISNU) Jepara
f. Keterangan : Telah melaksanakan penelitian pada Dinas Perumahan, Kawasan Permukiman dan Lingkungan Hidup Kabupaten Kudus dalam rangka penyusunan Skripsi dengan judul "ANALISIS FAKTOR-FAKTOR YANG MEMPENGARUHI KUALITAS INFORMASI LAPORAN KEUANGAN PEMERINTAH DAERAH".

Demikian Surat keterangan ini dibuat untuk digunakan seperlunya.

Kudus, 06 Januari 2020

KEPALA DINAS PERUMAHAN KAWASAN PERMUKIMAN
DAN LINGKUNGAN HIDUP



AGUNG KARYANTO

Pembina Utama Muda

NIP. 19640828 198503 1 009



PEMERINTAH KABUPATEN KUDUS

DINAS KESEHATAN

Jl. Diponegoro Nomor 15 Telp. 435030 Fax. (0291) 438152
K U D U S 59311 E-mail dinkes@kuduskab.go.id

SURAT KETERANGAN

Nomor: 071/024/1.04/2020.

Yang bertanda tangan dibawah ini :

Nama : **JOKO DWI PUTRANTO,SH.MM**
NIP : 19600816 199202 1 001
Pangkat/Golongan : Pembina Utama Muda
Jabatan : Kepala Dinas Kesehatan Kabupaten Kudus

Dengan ini menerangkan bahwa :

Nama : **KUSYANTO AJI PRASETYO**
NIM : 151120001757
Pekerjaan : Mahasiswa
Instansi : Universitas Islam Nahdlatul ulama' (UNISNU) Jepara
Judul Penelitian : Analisis Faktor-faktor yang Mempengaruhi Kualitas Informasi
Laporan Keuangan Pemerintahan Daerah

Telah selesai melaksanakan riset penyebaran kuesioner dalam rangka penyusunan skripsi di Dinas Kesehatan Kabupaten Kudus.

Demikian Surat Keterangan ini dibuat untuk dapat dipergunakan sebagaimana mestinya.

Dikeluarkan di : Kudus

Pada tanggal : Januari 2020

KEPALA DINAS KESEHATAN
PEMERINTAH KABUPATEN KUDUS
DINAS KESEHATAN
KUDUS
JOKO DWI PUTRANTO,SH.MM
Pembina Utama Muda

NIP.19600816 199202 1 001



PEMERINTAH KABUPATEN KUDUS
DINAS PERDAGANGAN

Komplek Perkantoran Jl. Mejobo No. 45 Telp. (0291) 4251050-437434
KUDUS - 59319

SURAT KETERANGAN

NOMOR : 070/ 824 /17.01/2019

Yang bertanda tangan di bawah ini Kepala Dinas Perdagangan Kabupaten Kudus,
dengan ini menerangkan :

N a m a : KUSYANTO AJI PRASTIYO
Perguruan Tinggi : UNISNU JEPARA
Judul Skripsi : ANALISIS FAKTOR-FAKTOR YANG MEMPENGARUHI
KUALITAS INFORMASI LAPORAN KEUANGAN PEMERINTAH
DAERAH

Telah selesai mengadakan riset/ penelitian di Dinas Perdagangan Kabupaten
Kudus dalam rangka untuk penulisan skripsi/ karya ilmiah.

Demikian Surat Keterangan ini diberikan untuk dapat dipergunakan sebagaimana
mestinya.

Kudus, Desember 2019
Kepala Dinas Perdagangan
Sekretaris



ANDY IMAM SANTOSO, S.STP
Pembina
NIP. 19800406 199810 1 003



PEMERINTAH KABUPATEN KUDUS
DINAS PEMBERDAYAAN MASYARAKAT DAN DESA
Komplek Perkantoran Mejobo Jl. Mejobo No.45 Telp/Fax. (0291) 438177
KUDUS 59319

SURAT KETERANGAN

Nomor : 070 / 18 / 2 / 13.01 / 2019

Yang bertanda tangan di bawah ini :

Nama : **SAPARNI,SH.MM.**
NIP. : 19650120 199501 2 001
Pangkat / Gol. Ruang : Pembina (IV/a)
Jabatan : Sekretaris Dinas PMD Kabupaten Kudus.
Unit Kerja : Dinas Pemberdayaan Masyarakat dan Desa Kabupaten Kudus

Menerangkan bahwa :

Nama : **KUSYANTO AJI PRASETYO.**
N I M : 151120001757.
Instansi : UNIVERSITAS ISLAM NAHDLATUL ULAMA (UNISNU) JEPARA.
Jurusan : Akuntansi
Fakultas : Ekonomi dan Bisnis

Telah mengajukan Kuesioner Penelitian di lingkungan Dinas Pemberdayaan Masyarakat dan Desa Kabupaten Kudus, guna menyusun Skripsi dengan judul "**ANALISIS FAKTOR-FAKTOR YANG MEMPENGARUHI KUALITAS INFORMASI LAPORAN KEUANGAN PEMERINTAHAN DAERAH**"

Demikian surat keterangan ini dibuat untuk dipergunakan sebagaimana mestinya.

Kudus, 27 Desember 2019

An. KEPALA DINAS PEMBERDAYAAN
MASYARAKAT DAN DESA
Sekretaris,



SAPARNI, SH.MM
Pembina
NIP. 19650120 199501 2 001



PEMERINTAH KABUPATEN KUDUS
DINAS PENANAMAN MODAL
DAN PELAYANAN TERPADU SATU PINTU

Jl. Simpang Tujuh No. 1 KUDUS - 59313
Telp. (0291) 435018

SURAT KETERANGAN TELAH MELAKSANAKAN PENELITIAN

Nomor : *045.2/1139/15/2019*

Yang bertanda tangan di bawah ini, Kepala Dinas Penanaman Modal dan Pelayanan Terpadu Satu Pintu Kabupaten Kudus menerangkan bahwa :

Nama : KUSYANTO AJI PRASTIYO

NIM : -

Judul : Analisis Faktor-faktor yang Mempengaruhi Kualitas Informasi Laporan Keuangan Pemerintah Daerah.

Nama Mahasiswa tersebut di atas, telah melaksanakan Penelitian dalam rangka penyusunan Karya Ilmiah dengan judul ***"Analisis Faktor-faktor yang Mempengaruhi Kualitas Informasi Laporan Keuangan Pemerintah Daerah"***.

Demikian Surat Keterangan ini kami buat, untuk dipergunakan sebagaimana mestinya.

An. KEPALA DINAS PENANAMAN MODAL
DAN PELAYANAN TERPADU SATU PINTU
KABUPATEN KUDUS



Sekretaris

SRI PUJI ASTUTI, SH

Pembina Tk. I

NIP. 19651231 199208 2 001



PEMERINTAH KABUPATEN KUDUS
DINAS KEPENDUDUKAN DAN PENCATATAN SIPIL

Jl. Sunan Muria No.9 Telp. (0291) 438813 Fax. (0291) 437585

KUDUS 59313

Email : capil.kudus@gmail.com

SURAT KETERANGAN

Nomor : *048-2/1632/14.00/2019*

Kepala Dinas Kependudukan dan Pencatatan Sipil Kabupaten Kudus menerangkan bahwa :

Nama : KUSYANTO AJI PRASTIYO
Pekerjaan : MAHASISWA
Satuan Kerja : UNIVERSITAS MURIA KUDUS

Bahwa yang bersangkutan benar – benar telah melaksanakan Penelitian dalam rangka penyusunan Karya Ilmiah (Skripsi) dengan judul :**“Analisis Faktor-Faktor Yang Mempengaruhi Kualitas Informasi Laporan Keuangan Pemerintah Daerah”** pada Dinas Kependudukan dan Pencatatan Sipil Kabupaten Kudus, tanggal 12 Desember 2019 – 18 Desember 2019.

Demikian Surat Keterangan ini dibuat dan guna seperlunya.

Kudus, *18 Desember 2019*

An. KEPALA DINAS KEPENDUDUKAN DAN PENCATATAN SIPIL
SEKRETARIS,



[Signature]
RUDIT WINARNO, S.STP

Pembina

NIP. 19780312 1997111 001



PEMERINTAH KABUPATEN KUDUS
DINAS PEKERJAAN UMUM DAN PENATAAN RUANG

Alamat : Jl. Jendral Sudirman no. 182 Telp (0291) 432570 Kudus.

SURAT KETERANGAN

Nomor : 800 / 1350 / 08.0 1

Yang bertanda tangan di bawah ini :

Nama : **SITI ROKHIMAH, ST, M.Si**
NIP : 19730208 199803 2 005
Pangkat / Gol : Pembina Tk.I / IV.b
Jabatan : Sekretaris Dinas
Satuan Kerja : Dinas Pekerjaan Umum dan Penataan Ruang
Kabupaten Kudus

Menerangkan dengan sesungguhnya, bahwa :

Nama : Kusyanto Aji Prastiyo
Pekerjaan : Pelajar / Mahasiswa
Asal Perguruan Tinggi : Universitas Islam Nahdlatul Ulama (UNISNU) Jepara

Telah melaksanakan penelitian di Dinas PUPR Kabupaten Kudus pada tanggal 12 Desember 2019 s/d 12 Januari 2020 guna melakukan penelitian, dengan judul penelitian **“ ANALIS FAKTOR – FAKTOR YANG MEMPENGARUHI KUALITAS INFORMASI LAPORAN KEUANGAN PEMERINTAH DAERAH “**

Demikian surat keterangan ini dibuat guna dapat dipergunakan sebagaimana mestinya.

Kudus, 23 Desember 2019

An. Dinas Pekerjaan Umum dan
Penataan Ruang
Sekretaris



SITI ROKHIMAH, ST, M.Si
NIP. 19730208 199803 2 005



PEMERINTAH KABUPATEN KUDUS
DINAS PERHUBUNGAN

Jl. HM. Subchan ZE No.50 Kode Pos : 59316 Telp. (0291) 431146
KUDUS

Kudus, 30 Desember 2019

Nomor : 551/1298/2019
Sifat : -
Lampiran : -
Perihal : Pernyataan Selesai Penelitian

Kepada,
Yth. Dekan Fakultas Ekonomi dan Bisnis
Universitas Islam Nahdlatul Ulama
(Unisnu) Jepara

di -

JEPARA

Menunjuk surat Rekomendasi Penelitian dari Kantor Kesatuan Bangsa Dan Politik Kabupaten Kudus Nomor : 070/516/39.00/2019 tanggal 12 Desember 2019 perihal Izin penelitian di Dinas Perhubungan Kabupaten Kudus. Bersama ini kami memberikan surat keterangan kepada :

Nama : KUSYANTO AJI PRASTIYO
NIM : 151120001757
Pekerjaan : Mahasiswa
Alamat : Desa Blimbingrejo RT. 005 RW. 002 Kecamatan Nalumsari
Kabupaten Jepara.

Bahwa yang bersangkutan tersebut di atas telah selesai melaksanakan penelitian di Dinas Perhubungan Kabupaten Kudus dalam rangka penyusunan skripsi dengan judul " Analisis Faktor-Faktor Yang Mempengaruhi Kualitas Informasi Laporan Keuangan Pemerintah Daerah " di Kabupaten Kudus

Demikian untuk dapat dipergunakan sebagaimana perlunya.

AN KEPALA DINAS PERHUBUNGAN
KABUPATEN KUDUS
Sekretaris

Drs. UDI WALUYONO
Pembina Tk. I
NIP. 19660417 199503 1 003



PEMERINTAH KABUPATEN KUDUS
DINAS KOMUNIKASI DAN INFORMATIKA

Jalan Sunan Muria No. 9 Kode Pos 59313 Kudus
Telp. (0291) 438713
e-mail : kominfo@kuduskab.go.id

SURAT KETERANGAN

Nomor : 045.2/1257/18.01/2019

Yang bertanda tangan di bawah ini Kepala Dinas Komunikasi dan Informatika Kabupaten Kudus, dengan ini menerangkan :

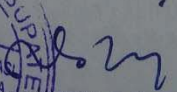
- a. Nama : KUSYANTO AJI PRASTIYO
- b. NIM : 151120001757
- c. Alamat : Ds. Blimbingrejo Rt.005 Rw.002 Kec. Nalumsari Jpr
- d. Pekerjaan : Mahasiswa
- e. Asal Perguruan Tinggi : Universitas Islam Nahdlatul Ulama (UNISNU) Jepara
- f. Fakultas / Program Studi : Akuntansi

Telah melaksanakan penelitian dalam bentuk penyebaran kuesioner dalam rangka penyusunan skripsi dengan judul "**ANALISIS FAKTOR-FAKTOR YANG MEMPENGARUHI KUALITAS INFORMASI LAPORAN KEUANGAN PEMERINTAH DAERAH**"

Demikian Surat Keterangan ini diberikan untuk dapat digunakan sebagaimana mestinya.

Kudus, 20 Desember 2019

SEKRETARIS
DINAS KOMUNIKASI DAN INFORMATIKA


DWI YUSI SASEPTI, S.Sos, MM

Pembina

KUDUS 9740919 199303 2 002



PEMERINTAH KABUPATEN KUDUS
DINAS PENDIDIKAN, KEPEMUDAAN DAN OLAH RAGA
Jalan Mejobo Mlati Kidul Telp. (0291) 438563 Fax 438563
KUDUS 59319

NOMOR : 073/2702/09.01/2019 Kudus, 17 Desember 2019
SIFAT : Kepada :
LAMPIRAN : Yth.
PERIHAL : Permohonan Ijin Penelitian Dekan Fakultas Ekonomi Dan Bisnis
Universitas Islam Nahdlatul Ulama
Di
JEPARA

Berdasarkan surat saudara Nomor : 1089/UNISNU-FEB/XII/2019
Tanggal 2 Desember 2019, Perihal Ijin Penelitian. Dengan ini kami tidak
keberatan dan memberi ijin kepada :

NAMA : KUSYANTO AJI PRASETYO
NIM : 151120001757
TOPIK PENELITIAN : ANALISIS FAKTOR-FAKTOR YANG
MEMPENGARUHI KUALITAS INFORMASI
LAPORAN KEUANGAN PEMERINTAHAN
DAERAH.
FAKULTAS/ PRODI : FAKULTAS EKONOMI DAN BISNIS (FEB)

Dengan Catatan :

1. Kesiadaan dari Kasubbag Keuangan pada Dinas Dikpora Kab. Kudus
2. Menyesuaikan dan koordinasi dengan Kasubbag Keuangan pada Dinas Dikpora Kabupaten Kudus.
3. Menyesuaikan pekerjaan dan tidak mengganggu pekerjaan di ruang Subbag Keuangan pada Dinas Dikpora Kabupaten Kudus
4. Selesai penyelenggaraan penelitian, Laporan ke Kepala Dinas Pendidikan, Kepemudaan dan Olahraga Kabupaten Kudus.

Demikian Surat Ijin Penelitian ini kami buat untuk di pergunakan
seperlunya.

An. KEPALA DINAS PENDIDIKAN
KEPEMUDAAN DAN OLAH RAGA

Sekretaris



HARJUNA WIDADA, SH

Pembina Tk.I

NIP. 19660704 1995031 007

Tembusan :

1. Kepala Dinas Pendidikan, Kepemudaan dan Olahraga Kab. Kudus
2. Kasubbag Keuangan Dinas Dikpora Kabupaten Kudus
3. Sdr. KUSYANTO AJI PRASETYO



PEMERINTAH KABUPATEN KUDUS
DINAS SOSIAL, PEMBERDAYAAN PEREMPUAN,
PERLINDUNGAN ANAK, PENGENDALIAN PENDUDUK,
DAN KELUARGA BERENCANA

Jl. Mejobo No. 99 Telp. (0291) 431738 Fax. (0291) 442622
e-mail dinsosp3ap2kb.kudus@gmail.com
web dinsosp3ap2kb-kabkudus.com

KUDUS 59319

Kudus, 6 Januari 2020.

Nomor : 090.1/046/2020
Lamp. : -
Perihal : Ijin Rizet

Kepada

Yth. Dekan Fakultas Ekonomi Dan Bisnis
Universitas Islam Nahdlatul Ulama' Jepara
di

Jepara

Berdasarkan surat dari Dekan Fakultas Ekonomi Dan Bisnis Universitas Islam Nahdlatul Ulama' Jepara, Nomor : 1089/UNISNU-FEB/XII/2019, tanggal 2 Desember 2019, perihal permohonan ijin rizet, dengan ini di beritahukan bahwa pada prinsipnya kami tidak keberatan dan memberi ijin kepada Saudara :

Nama : KUSYANTO AJI PRASETYO
NIM : 151120001757
Pekerjaan : Mahasiswa
Fakultas : Ekonomi Dan Bisnis Universitas Islam Nahdlatul Ulama' Jepara
Untuk : Melaksanakan rizet di Dinas Sosial, Pemberdayaan Perempuan, Perlindungan Anak, Pengendalian Penduduk Dan Keluarga Berencana Kabupaten Kudus, mulai tanggal 12 Desember 2019 s/d 12 Januari 2020
Keterangan : Diharapkan setelah selesai penelitian, menyerahkan hasil laporan ke Sub. Bag. Umum dan Kepegawaian Dinas SosP3AP2KB Kabupaten Kudus

Demikian untuk dapat dipergunakan seperlunya.

a.n. KEPALA DINAS SOSIAL,
PEMBERDAYAAN PEREMPUAN, PERLINDUNGAN ANAK,
PENGENDALIAN PENDUDUK DAN KELUARGA BERENCANA
SEKRETARIS DINAS



SUTRIMO, SH

* Pembina

NIP. 19640630 198403 1 001



PEMERINTAH KABUPATEN KUDUS
DINAS TENAGA KERJA, PERINDUSTRIAN,
KOPERASI, USAHA KECIL DAN MENENGAH

Jl. Conge Ngembalrejo No.99 Telepon (0291) 438691 Fax.(0291) 438691
KUDUS 59322

SURAT KETERANGAN

Nomor : 870/ 22 /16.01/2019

Yang bertanda tangan di bawah ini :

Nama : BAMBANG TRI WALUYO, SH
NIP : 19600609 198607 1 001
Pangkat/Golongan : Pembina Tk.I (IV/b)
Jabatan : Kepala Dinas Tenaga Kerja, Perindustrian, Koperasi,
Usaha Kecil dan Menengah Kabupaten Kudus

Menerangkan ;

Nama : Kusyanto Aji Prasetyo
Program Studi/ Fakultas : Akuntansi/ Ekonomi Bisnis
Perguruan Tinggi : Universitas Islam Nahdlatul Ulama (Unisnu) Jepara

Telah melaksanakan research / survey skripsi dengan judul "Analisis Faktor-faktor yang mempengaruhi kualitas informasi laporan keuangan Pemerintah (Studi Kasus Pada Satuan Kerja Perangkat Daerah Kabupaten Kudus) " di Dinas Tenaga Kerja, Perindustrian, Koperasi, Usaha kecil dan Menengah Kabupaten Kudus.

Demikian Surat Keterangan ini dibuat untuk dipergunakan sebagaimana mestinya.

Kudus, 09 Januari 2020

**KEPALA DINAS TENAGA KERJA
PERINDUSTRIAN,
KOPERASI DAN UKM**



BAMBANG TRI WALUYO, SH

Pembina Tk.I
NIP. 19600609 198607 1 001



**PEMERINTAH KABUPATEN KUDUS
KECAMATAN MEJOB**

Jl. Suryo Kusumo No. 1 Telp. (0291) 439645
K U D U S 59381

SURAT KETERANGAN

Nomor : 070/11 /30.05/2020

Yang bertanda tangan dibawah ini Camat Mejobo, dengan ini menerangkan bahwa :

Nama : KUSYANTO AJI PRASETYO
NIM : 151120001757.
Program Studi : Akuntansi
Judul : **“Analisis Faktor - faktor yang mempengaruhi Kualitas Informasi Laporan Keuangan Pemerintah Daerah”**

Melaksanakan Penelitian mulai 12 Desember 2019 s/d 12 Januari 2020 di Kecamatan Mejobo.

Demikian Surat Keterangan ini diberikan untuk dapat dipergunakan sebagaimana semestinya.

Kudus, 8 Januari 2020

CAMAT MEJOB



HARSO WIDODO, AP
Pembina Tk. I
NIP. 19731014 199311 1 001



PEMERINTAH KABUPATEN KUDUS
KECAMATAN GEBOG
Jl. Rahtawu Raya no.02 Telp.439646
KUDUS 59354

SURAT KETERANGAN

Nomor : 070/ 735 /35.01/2019

Yang bertandatangan di bawah ini :

Nama : Drs. BAMBANG GUNADI, MM
NIP : 19650618 199003 1 007
Pangkat / Gol : Pembina Tingkat I / IV/b
Jabatan : Camat Gebog
Satuan Kerja : Kecamatan Gebog

Menerangkan dengan sebenarnya bahwa :

Nama : KUSYANTO AJI PRASTIYO
Alamat : Desa Blimbingrejo Rt. 005/002 Kecamatan Nalumsari
Kabupaten Jepara
Fakultas : Ekonomi dan Bisnis
Asal Perguruan Tinggi : Universitas Islam Nahdlatul Ulama (UNISNU) Jepara

Telah benar-benar melaksanakan penelitian di Wilayah Kecamatan Gebog Kabupaten Kudus pada tanggal 12 Desember 2019 s/d 12 Januari 2020 dalam rangka penyusunan skripsi dengan judul "**ANALISIS FAKTOR-FAKTOR YANG MEMPENGARUHI KUALITAS INFORMASI LAPORAN KEUANGAN PEMERINTAH DAERAH**"

Demikian surat keterangan ini dibuat dan diberikan kepada yang bersangkutan untuk dipergunakan sebagaimana mestinya.

Kudus, 26 Desember 2019
CAMAT GEBOG

KECAMATAN GEBOG
Drs. BAMBANG GUNADI, MM
Pembina Tingkat I
NIP. 19650618 199003 1 007



**PEMERINTAH KABUPATEN KUDUS
KECAMATAN BAE**

Jl. Kudus Colo Km. 5 Telp. (0291) 430010
KUDUS 59352

SURAT KETERANGAN

Nomor: 072 / 591 / 32.01 / 2019

Yang bertanda tangan dibawah ini :

Nama : Drs. Agus Susanto, M. Si
Jabatan : Sekretaris Kecamatan
SKPD : Kecamatan Bae

Menerangkan dengan sesungguhnya bahwa :

Nama : Kusyanto Aji Prastiyo
Fakultas : Ekonomi Akuntansi Sektor Publik
Universitas : Unisnu Jepara

Benar-benar telah melakukan penelitian pada Instansi kami Kecamatan Bae dalam rangka menyusun skripsi dengan judul "Analisis Faktor-faktor Yang Mempengaruhi Kualitas Informasi Laporan Keuangan Pemerintah Daerah".

Demikian surat keterangan ini dibuat dan diberikan kepada yang bersangkutan untuk dipergunakan sebagaimana mestinya.

Kudus, 17 Desember 2019

An. CAMAT BAE,
Sekretaris Kecamatan

Drs. AGUS SUSANTO, M. Si
Pembina
NIK 19710822 199203 1 003



PEMERINTAH KABUPATEN KUDUS
KECAMATAN DAWE

Jl. Kudus Colo No 292 A Piji Telp (0291) 433194
DAWE 59353

Kudus, 26 Desember 2019

NOMOR : 270/ 75 /36.01/2019

SIFAT : -

LAMPIRAN : -

PERIHAL : **Rekomendasi Penelitian**

Kepada :

Yth. Dekan Fakultas Ekonomi dan Bisnis

UNISNU Jepara

di -

JEPARA

Menindaklanjuti surat Dekan Fakultas Ekonomi dan Bisnis UNISNU Jepara tanggal 2 Desember 2019, Nomor : 1089/UNISNU-FEB/XII/2019 perihal Izin Riset.

Sehubungan dengan hal tersebut di atas, kami kami sampaikan di bawah ini :

Nama : KUSYANTO AJI PRASTIYO

NIM : 151120001757

Judul skripsi : ANALISIS FAKTOR-FAKTOR YANG
MEMPENGARUHI KUALITAS INFORMASI
LAPORAN KEUANGAN PEMERINTAHAN
DAERAH.

Telah melaksanakan penelitian di Kecamatan Dawe Kabupaten Kudus.

Demikian untuk menjadikan maklum.


CAMAT DAWE
PEMERINTAH KABUPATEN KUDUS
KECAMATAN DAWE
AMIN RAHMAT, S.STP, MM
Pemda
NIR * 19780406 199810 1 001



PEMERINTAH KABUPATEN KUDUS
KECAMATAN JEKULO
JL. RAYA KUDUS - PATI KM. 10 JEKULO 59382 TELP. (0291) 430020
e-mail : kecamatanjekulo@kuduskab.go.id

Kudus, 31 Desember 2019

NOMOR : 070 / 785 / 33.00 / 2019
SIFAT : Penting
LAMPIRAN : -
PERIHAL : Pelaksanaan Penelitian

Kepada
Yth. **Dekan Fakultas Ekonomi dan
Bisnis UNISNU Jepara**
di -

JEPARA

Menindaklanjuti Surat Rekomendasi Penelitian Kepala Kantor Kesatuan Bangsa dan Politik Kabupaten Kudus Nomor : 070/516/39.00/2019 tanggal 12 Desember 2019 kepada :

Nama : KUSYANTO AJI PRASTIYO
Pekerjaan : Mahasiswa
Nama Lembaga : UNISNU JEPARA
Penanggung Jawab : H. MUCH IMRON, SE, MM
Nama Proposal : Analisis Faktor-Faktor yang Mempengaruhi Kualitas Informasi Laporan Keuangan Pemerintah Daerah
Waktu Penelitian : 12 Desember 2019 s/d 12 Januari 2019
Lokasi : Kabupaten Kudus

Mahasiswa tersebut telah melaksanakan Penelitian di Kantor Kecamatan Jekulo.

Demikian untuk menjadikan maklum.

CAMAT JEKULO

WISNUBROTO PJ, SH
Pembina Tingkat I
NIP. 19660721 199603 1 003



PEMERINTAH KABUPATEN KUDUS
KECAMATAN UNDAAN
Jalan Kudus – Purwodadi Km. 12 Telp. (0291) 433400
KUDUS

SURAT KETERANGAN
NO. 070/1.028 /31.01/2019

Berdasarkan surat Kepala Kantor Kesatuan Bangsa dan Politik Kabupaten Kudus tanggal 12 Desember 2019 Nomor 070 /516/39.00/ 2019 perihal Rekomendasi Penelitian, yang bertanda tangan dibawah ini :

Nama : RIFA'L, SH, M.Si
NIP. : 19651113 198903 1 011
Pangkat : Pembina Tk I
Jabatan : Camat Undaan
SKPD : Kantor Camat Undaan Kabupaten Kudus

Menerangkan dengan sebenarnya bahwa:

Nama : KUSYANTO AJI PRASTIYO
Alamat : Desa Blimbingrejo Rt. 005/002 Kecamatan Nalumsari Kabupaten Jepara
Fakultas : Ekonomi dan Bisnis
Universitas : Universitas Nahdlotul Ulama Jepara

Benar-benar melaksanakan penelitian pada Kantor Kecamatan Undaan Kabupaten Kudus. Penelitian dimaksud dilaksanakan dalam rangka penyusunan skripsi dengan judul "Analisis Faktor-faktor yang Mempengaruhi Kualitas Informasi Laporan Keuangan Pemerintah Daerah".

Demikian surat keterangan ini dibuat dan diberikan kepada yang bersangkutan untuk dipergunakan sebagaimana mestinya.

Kudus, 31 Desember 2019


CAMAT UNDAAN
[Signature]
RIFA'L, SH, M.Si
Pembina Tk. I
19651113 198903 1 011



**PEMERINTAH KABUPATEN KUDUS
KECAMATAN JATI**

Jln. Purwodadi No 93 Telp. (0291) 437565
KUDUS 59345

**SURAT KETERANGAN
Nomor : 070 / 8 / 2019**

Yang bertanda tangan di bawah ini :

Nama : ANDRIAS WAHYU ADI SETIAWAN, AP
NIP : 19750901 199501 1 001
Pangkat/golongan : Pembina Tingkat I (IV/b)
Jabatan : Camat Jati

Menerangkan :

Nama : KUSYANTO AJI PRASTIYO
Alamat : Desa Blimbingrejo RT. 005/002 Kecamatan Nalumsari
Kabupaten Jepara
Perguruan Tinggi : UNISNU JEPARA

Telah melaksanakan penelitian Skripsi di Kecamatan Jati Kabupaten Kudus dalam rangka penyusunan Skripsi dengan judul "ANALISIS FAKTOR-FAKTOR YANG MEMPENGARUHI KUALITAS INFORMASI LAPORAN KEUANGAN PEMERINTAH DAERAH."

Demikian surat Keterangan ini dibuat untuk dipergunakan sebagaimana mestinya.

Kudus, 26 Desember 2019

PEMERINTAH KABUPATEN KUDUS
KECAMATAN JATI
ANDRIAS WAHYU ADI SETIAWAN, AP
Pembina Tingkat I
NIP. 19750901 199501 1 001



PEMERINTAH KABUPATEN KUDUS
KECAMATAN KOTA KUDUS

Jl. Ganesha Raya Nomor 34 Telpn (0291) 437449
Website : [www://kecamatankota.kuduskab.go.id](http://kecamatankota.kuduskab.go.id)
Email : kecamatankota@kuduskab.go.id
KUDUS 59316

SURAT KETERANGAN

Nomor : 070/024 /29.01/2020

Yang bertanda tangan dibawah ini saya :

N a m a : ADJI SETIAWAN, SH, M.Si
Jabatan : Sekretaris Kecamatan Kota Kudus
OPD : Kecamatan Kota Kudus

Menerangkan dengan sebenarnya :

N a m a : KUSYANTO AJI PRASTIYO
N I M : 151120001757
Fakultas : Ekonomi dan Bisnis
Jurusan : Akuntansi
Universitas : Universitas Islam Nahdlatul Ulama
Alamat : Desa Blimbing Rejo RT 05 RW 02 Kecamatan
Nalumsari Kabupaten Jepara

Telah benar-benar melakukan penelitian di Kecamatan Kota Kudus dalam rangka penyusunan Karya Ilmiah (Skripsi/Tesis/Tugas Akhir) dengan judul : "Analisa Faktor-faktor Yang Mempengaruhi Kualitas Informasi Laporan Keuangan Pemerintah Daerah"

Demikian surat keterangan ini dibuat dan diberikan kepada yang bersangkutan untuk digunakan seperlunya.

Kudus, 7 Januari 2020

An. CAMAT KOTA KUDUS
Sekretaris Kecamatan



ADJI SETIAWAN, SH, M.Si
Pembina
NIP. 19710105 199803 1 005



PEMERINTAH KABUPATEN KUDUS
KECAMATAN KALIWUNGU

Jalan Raya Kudus-Jepara KM.5 Telp. (0291) 437654
KUDUS 59361

SURAT PERNYATAAN

Yang bertanda tangan di bawah ini:

Nama : SATRIA AGUS HIMAWAN,S.STP,MM
NIP : 19820826 200012 1 001
Jabatan : Plt.CAMAT KALIWUNGU/Sekretaris Kecamatan

Menerangkan dengan sesungguhnya bahwa :

Nama : KUSYANTO AJI PRASTIYO
NIM : 151120001757
Jurusan/Program studi : Akuntansi Fakultas Ekonomi Bisnis
Universitas : UNISNU JEPARA

Benar-benar telah melakukan penelitian untuk bahan karya tulis ilmiah /skripsi dengan judul " ANALISIS FAKTOR-FAKTOR YANG MEMPENGARUHI KUALITAS INFORMASI LAPORAN KEUANGAN PEMERINTAH DAERAH" pada Kantor Kecamatan Kaliwungu Kabupaten Kudus.

Demikian pernyataan ini di buat untuk di pergunakan seperlunya.


Plt. CAMAT KALIWUNGU
Sekretaris Kecamatan
SATRIA AGUS HIMAWAN,S.STP,MM
Penata Tingkat I
NIP. 19820826 200012 1 001