

**PENGARUH *INTELLECTUAL CAPITAL* TERHADAP
KINERJA KEUANGAN, PERTUMBUHAN
PERUSAHAAN DAN NILAI PASAR**
(Studi Empiris pada Perusahaan Jasa Konstruksi, *Property dan Real Estate*
yang Terdaftar di Bursa Efek Indonesia Tahun 2015 – 2017)



SKRIPSI

Diajukan sebagai Salah Satu Syarat untuk Memperoleh
Gelar Sarjana Strata 1 (S.1) Program Studi Akuntansi
Fakultas Ekonomi dan Bisnis
Universitas Islam Nahdlatul Ulama Jepara

Disusun oleh:

HENDRIK CAHYONO

NIM. 161120001822

**PROGRAM STUDI AKUNTANSI
FAKULTAS EKONOMI DAN BISNIS
UNIVERSITAS ISLAM NAHDLATUL ULAMA
JEPARA
2020**

**PENGARUH *INTELLECTUAL CAPITAL* TERHADAP
KINERJA KEUANGAN, PERTUMBUHAN
PERUSAHAAN DAN NILAI PASAR**

**(Studi Empiris pada Perusahaan Jasa Konstruksi, *Property dan Real Estate*
yang Terdaftar di Bursa Efek Indonesia Tahun 2015 – 2017)**



SKRIPSI

Diajukan sebagai Salah Satu Syarat untuk Memperoleh
Gelar Sarjana Strata 1 (S.1) Program Studi Akuntansi
Fakultas Ekonomi dan Bisnis
Universitas Islam Nahdlatul Ulama Jepara

Disusun oleh:

HENDRIK CAHYONO

NIM. 161120001822

**PROGRAM STUDI AKUNTANSI
FAKULTAS EKONOMI DAN BISNIS
UNIVERSITAS ISLAM NAHDLATUL ULAMA
JEPARA
2020**

HALAMAN PERSETUJUAN SKRIPSI


**PENGARUH *INTELLECTUAL CAPITAL* TERHADAP KINERJA
KEUANGAN , PERTUMBUHAN PERUSAHAAN DAN NILAI PASAR
(Studi Empiris pada Perusahaan Jasa Kontruksi, *Property dan Real Estate*
yang Terdaftar di Bursa Efek Indonesia Tahun 2015 – 2017)**

Skripsi ini telah disetujui pembimbing dan siap untuk dipertahankan dihadapan
tim penguji skripsi program S1 Fakultas Ekonomi dan Bisnis
Universitas Islam Nahdlatul Ulama Jepara

Nama Penyusun : Hendrik Cahyono
Nomor Induk Mahasiswa : 161120001822
Program Studi : Akuntansi

Disetujui Oleh pembimbing

Pembimbing


(H. Ichwan Marisan, S.E., M.Si)

Tgl 06 Maret 2020

HALAMAN PENGESAHAN SKRIPSI

**PENGARUH INTELLECTUAL CAPITAL TERHADAP KINERJA
KEUANGAN, PERTUMBUHAN PERUSAHAAN, DAN NILAI PASAR
(Studi Empiris pada Perusahaan Jasa Konstruksi, *Property dan Real Estate*
yang Terdaftar di Bursa Efek Indonesia Tahun 2015 - 2017)**

Nama Penyusun: HENDRIK CAHYONO

NIM: 161120001822

Program Studi: Akuntansi

Skripsi ini telah dipertahankan dihadapan penguji
Program Studi Akuntansi Fakultas Ekonomi dan Bisnis
Universitas Islam Nahdlatul ulama Jepara

Pada hari kamis tanggal 19 Maret 2020

Penguji I



Fitri Ella Fauziah, S.E., M.S.I.


penguji II



Hadi Ismanto, S.E., M.M.

Mengesahkan

Dekan Fakultas Ekonomi dan Bisnis
Universitas Islam Nahdlatul Ulama jepara



H. Much Amron, S.E., M.M

NID. 002 097 001

PERNYATAAN KEASLIAN KARYA TULIS SKRIPSI

Bismillahirrahmanirrahim

Saya menyatakan dengan sesungguhnya bahwa Skripsi yang saya susun sebagai syarat untuk memperoleh gelar Sarjana dari Program S-1 Program Studi Akuntansi merupakan hasil karya saya sendiri dan belum pernah diajukan sebagai pemenuhan persyaratan untuk memperoleh gelar Strata 1 (S-1) dari Universitas Islam Nahdlatul Ulama Jepara maupun dari perguruan tinggi lain.

Adapun bagian-bagian tertentu dalam penelitian skripsi yang saya kutip dari orang lain telah dituliskan sumbernya secara jelas dengan norma, kaidah, dan etika penulisan ilmiah.

Dengan ini menyatakan sebagai berikut :

1. Skripsi berjudul: “Pengaruh Intellectual Capital terhadap kinerja keuangan, pertumbuhan Pertumbuhan dan nilai pasar (studi empiris pada perusahaan jasa konstruksi, *property* dan *reall estate* yang terdaftar di BEI tahun 2015 – 2017”
2. Saya juga mengakui bahwa hasil karya akhir ini, dapat diselesaikan berkat bimbingan dan dukungan penuh dari pembimbing saya yaitu :
(H.Ichwan Marisan,S.E.,M.si)

Apabila dikemudian hari ditemukan seluruh atau sebagian skripsi ini bukan hasil karya saya sendiri atau adanya plagiat dalam bagian – bagian tertentu, saya bersedia menerima **PENCABUTAN GELAR AKADEMIK** yang saya sandang dan sanksi – sanksi lainnya sesuai dengan peraturan perundangan yang berlaku.

Jepara, 06 Maret 2020

Hendrik Cahyono
161120001822

MOTTO

“ Sesungguhnya bersama kesulitan itu ada kemudahan. Maka apabila engkau telah selesai (dari suatu urusan), tetaplah bekerja keras (untuk urusan yang lain) ”

(Q.S AL-Insyirah 6 -7)

“Bersikaplah Optimis, janganlah anda berputus asa dan jangan pula frustrasi tetapi berbaik sangkalah kepada Allah SWT, niscaya akan datang dari sisinya semua

kebaikan dan segala keindahan “

(Aidh bin Abdullah Al – Qarni)

“Jadikan setiap masalah menjadi sarana efektif untuk mengevaluasi dan memperbaiki diri” (Abdullah Gymnastiar, 2001: 30)

“Usaha dan keberanian tidak cukup tanpa tujuan dan arah perencanaan, arahkan tujuanmu” (John F. Kennedy)

“ Tidak ada balasan kebaikan kecuali kebaikan (pula).”(QS: Ar-Rahman 60)

Yakinlah, bahwa akan ada kemudahan dibalik kesusahan, teruslah berdoa dan berusaha.

Karena dalam hidup itu apapun bisa terjadi, maka kita juga harus bisa jadi apapun.

PERSEMBAHAN

Dengan mengucap syukur kepada Allah SWT, ku persembahkan skripsi ini
untuk...

Kedua orang tuaku, Bapak BIYONO dan Ibu KASMINI yang senantiasa
memberi kasih sayang, dukungan, serta doa yang selalu dipanjatkan demi
keberhasilan dan kesuksesanku dalam mencapai cita-cita.

Kakakku SUTIYANTO serta kedua adikku ROFIK AYU WIDYA WATI &
REZA ABDUL RAHMAN, yang senantiasa memberi bantuan, dorongan
semangat, dan motivasi untukku.

Serta semua keluarga yang selalu mendo'akkan yang terbaik untukku.

Semua sahabat dan teman seperjuanganku di Jurusan Akuntansi yang telah
memberikan ilmu serta pengalaman dan kenangan yang sangat berkesan.

Semua guruku yang telah mendidik dan memberikan ilmu.

Teruntuk kalian semua ku ucapkan terimakasih.

ABSTRAK

| | |
|---------------|---|
| Judul | :PENGARUH INTELLECTUALCAPITAL TERHADAP KINERJA KEUANGAN, PERTUMBUHAN PERUSAHAAN DAN NILAI PASAR TAHUN 2015 - 2017 |
| Penulis | : HENDRIK CAHYONO |
| NIM | : 161120001822 |
| Prodi | : AKUNTANSI |
| Pembimbing I | : H,ICHWAN MARISAN,S.E., M.Si. |
| Pembimbing II | : YANTO,S.E., M.Si. |
| Penguji I | : FITRI ELLA FAUZIAH, S.E., M.Si. |
| Penguji II | : HADI ISMANTO, S.E., M.M. |
| Tanggal Ujian | : 19 Maret 2020 |

Penelitian ini bertujuan untuk menguji adakah pengaruh *Intellectual Capital* (IC) terhadap kinerja keuangan, pertumbuhan perusahaan dan nilai pasar. Dimana penelitian ini menggunakan metode yang dikembangkan oleh pulic yaitu Value Added Intellectual Capital (VAIC) Penelitian ini dilakukan karena adanya kesadaran bahwa *Intellectual Capital* merupakan komponen penting yang dapat menciptakan keunggulan kompetitif dan nilai tambah bagi perusahaan. Populasi dalam penelitian ini adalah perusahaan jasa konstruksi, *property* dan *real estate* yang terdaftar dalam Bursa Efek Indonesia selama tahun 2015 – 2017. Metode sampling dalam penelitian ini adalah *purposive sampling*. Salah satu kriteriannya adalah perusahaan tidak mengalami laba bersih negatif dan delisting selama tahun observasi, sehingga jumlah sampel dalam penelitian ini adalah 22 perusahaan. Hasil penelitian menunjukkan bahwa *Intellectual Capital* (VAIC) berpengaruh positif terhadap kinerja keuangan perusahaan, sedangkan pertumbuhan perusahaan dan nilai pasar tidak berpengaruh terhadap *Intellectual Capital* (VAIC)

Kata kunci : *Intellectual Capital* (IC), Kinerja Keuangan, *Partial Least Square* (PLS)

ABSTRACT

This study aims to examine whether the influence of Intellectual Capital (IC) on financial performance, company growth and market value. Where this research uses the method developed by Pulic namely Value Added Intellectual Capital (VAIC) This research was conducted because there was an awareness that Intellectual Capital is an important component that can create competitive advantage and added value for the company. The population in this study are construction, property and real estate service companies listed on the Indonesia Stock Exchange during 2015 - 2017. The sampling method in this study was purposive sampling. One criterion is that the company did not experience negative net income and was delisted during the observation year, so the number of samples in this study were 22 companies. The results showed that Intellectual Capital (VAIC) had a positive effect on the company's financial performance, while company growth and market value had no effect on Intellectual Capital (VAIC)

Keywords : *Intellectual Capital (IC), Financial Performance, Partial Least Square (PLS)*

KATA PENGANTAR

Alhamdulillah segala puji dan syukur penulis panjatkan kepada Allah SWT Tuhan semesta alam atas nikmat, karunia serta hidayah-Nya. Sholawat serta salam tidak lupa tucurahkan kepada junjungan kita baginda Nabi Besar Muhammad SAW beserta keluarga sahabat dan para pengikutnya yang selalu istiqomah sampai akhir zaman. Tiada kata yang pantas terucap selain syukur Alhamdulillah Robbil'alamin akhirnya penulis dapat menyelesaikan skripsi yang berjudul **“Pengaruh Intellectual Capital Terhadap Kinerja Keuangan , Pertumbuhan Perusahaan , dan Nilai Pasar”**

Skripsi ini merupakan tugas akhir yang harus diselesaikan sebagai syarat guna meraih gelar Sarjana Ekonomi di Universitas Islam Nahdlatul Ulama Jepara. Penulis menyadari sepenuhnya bahwa banyak pihak yang telah membantu dalam proses penyelesaian skripsi ini. Selain itu, penulis juga turut mengucapkan terima kasih dan penghargaan yang sebesar - besarnya kepada :


1. Kedua orang tua yang telah memberikan rasa cinta, perhatian, kasih sayang, semangat serta berdoa yang tiada henti – hentinya.
2. Adik adik tercinta Rofik dan Reza, terima kasih atas dukungannya dan doanya.
3. Bapak H.Ichwan Marisan,S.E.,M.si selaku dosen pembimbing utama yang senantiasa ikhlas untuk meluangkan waktu dalam memberikan bimbingan dan arahan selama penyusunan skripsi.
4. Bapak Yanto,S.E.,M.Si.selaku dosen pembimbing yang senantiasa ikhlas untuk meluangkan waktu dalam memberikan bimbingan dan arahan selama penyusunan skripsi khususnya dalam pengujian analisis smartPls
5. Bapak H.Much.Imron,S.E,M.M selaku dekan Fakultas Ekonomi dan Bisnis Universitas Islam Nahdlatul ulama Jepara.

6. Seluruh Dosen Fakultas Ekonomi dan Bisnis Universitas Islam Nahdlatul ulama yang telah memberikan ilmu yang bermanfaat kepada penulis baik dalam bidang akademik maupun non akademik.
7. Seluruh staff karyawan Universitas Islam Nahdlatul ulama yang telah memberikan bantuan kepada penulis.
8. Rekan- rekan Akuntansi Universitas Islam Nahdlatul ulama angkatan 2016/2017
9. Teman seperjuangan saya mas Heru Santoso yang senantiasa meluangkan waktunya untuk membantu saya dalam pengujian asumsi klasik SPSS
10. Semua pihak yang tidak bisa disebutkan satu per satu.

Semoga Allah SWT membalas semua kebaikan yang telah di berikan kepada penulis selama ini. Penulis menyadari sepenuhnya bahwa skripsi ini masih jauh dari sempurna dikarenakan pengalaman dan pengetahuan yang dimiliki penulis. Oleh karena itu, penulis mengharapkan segala bentuk saran serta masukan bahkan kritik yang membangun dari berbagai pihak.

Jepara, 29 Juni 2020

Penulis



Hendrik Cahyono

DAFTAR ISI

| | |
|--|-------------------------------------|
| HALAMAN PERSETUJUAN SEMINAR PROPOSAL | Error! Bookmark not defined. |
| HALAMAN PERSETUJUAN SKRIPSI..... | ii |
| HALAMAN PENGESAHAN SKRIPSI..... | iii |
| PERNYATAAN KEASLIAN KARYA TULIS SKRIPSI | iv |
| MOTTO | v |
| PERSEMBAHAN..... | vi |
| ABSTRAK | vii |
| KATA PENGANTAR | ix |
| DAFTAR ISI..... | xi |
| DAFTAR TABEL..... | xiv |
| DAFTAR GAMBAR | xv |
| BAB I PENDAHULUAN..... | 1 |
| 1.1. Latar Belakang Masalah..... | 1 |
| 1.2. Ruang lingkup | 4 |
| 1.3. Rumusan Masalah | 4 |
| 1.4. Tujuan Penelitian..... | 6 |
| 1.5. Manfaat Penelitian..... | 6 |
| BAB II TINJAUAN PUSTAKA..... | 7 |
| 2.1. Landasan Teori | 7 |
| 2.1.1. <i>Intellectual Capital</i> | 7 |
| 2.1.2. Kinerja Keuangan..... | 11 |
| 2.1.3. Pertumbuhan Perusahaan (<i>Firms' Growth</i>) | 12 |
| 2.1.4. Nilai Pasar Perusahaan (<i>Firms' Market Value</i>) | 13 |
| 2.2. Penelitian Terdahulu..... | 14 |
| 2.3. Kerangka Pemikiran | 16 |
| 2.4. Pengembangan Hipotesis | 17 |

| | | |
|---------|---|----|
| 2.4.1. | Pengaruh <i>Intellectual Capital</i> (IC) terhadap kinerja keuangan perusahaan (<i>financial performance</i>) | 17 |
| 2.4.2. | Pengaruh <i>Intellectual Capital</i> (IC) Terhadap Pertumbuhan Perusahaan | 18 |
| 2.4.3. | Pengaruh <i>Intellectual Capital</i> (IC) Terhadap Nilai Pasar | 19 |
| BAB III | METODE PENELITIAN..... | 21 |
| 3.1. | Variabel Penelitian dan Definisi Operasional | 21 |
| 3.1.1. | Variabel <i>Independen</i> | 21 |
| 3.1.2. | Variabel <i>Dependen</i> | 23 |
| 3.2. | Jenis dan Sumber Data | 25 |
| 3.3. | Populasi dan Sampel | 25 |
| 3.4. | Metode Pengumpulan Data | 25 |
| 3.5. | Metode Pengolahan Data..... | 26 |
| 3.6. | Metode Analisis Data | 26 |
| 3.6.1. | Statistik Deskriptif | 28 |
| 3.6.2. | Uji Asumsi Klasik..... | 29 |
| 3.6.3. | Inner Model..... | 31 |
| BAB IV | HASIL PENELITIAN DAN PEMBAHASAN..... | 33 |
| 4.1. | Gambaran Umum Obyek Penelitian..... | 33 |
| 4.2. | Analisis Statistik Deskriptif..... | 34 |
| 4.3. | Deskripsi Variabel | 35 |
| 4.4. | W-Analisis data | 37 |
| 4.4.1. | Uji Asumsi Klasik | 37 |
| 4.5. | Skema Model <i>Partial Least Square</i> (PLS)..... | 47 |
| 4.6. | Evaluasi Inner Model | 48 |
| 4.6.1. | Uji Path Coefficient..... | 48 |
| 4.6.2. | Uji kebaikan Model (<i>Goodness of Fit</i>)..... | 49 |
| 4.6.3. | Uji Hipotesis | 51 |
| 4.7. | Pembahasan | 51 |
| 4.7.1. | Pengaruh <i>Intellectual Capital</i> (IC) terhadap kinerja keuangan perusahaan (<i>financial performance</i>) | 51 |

| | |
|--|----|
| 4.7.2. Pengaruh <i>Intellectual Capital</i> (IC) Terhadap Pertumbuhan Perusahaan | 53 |
| 4.7.3. Pengaruh <i>Intellectual Capital</i> (IC) Terhadap Nilai Pasar | 54 |
| BAB V KESIMPULAN DAN SARAN..... | 56 |
| 5.1. Kesimpulan..... | 56 |
| 5.2. Keterbatasan | 57 |
| 5.3. Saran | 57 |
| DAFTAR PUSTAKA | 58 |
| Lampiran 1 Tabel Data Sampel..... | 63 |
| Lampiran 3 Hasil Olah Data SPSS..... | 65 |
| Lampiran 3 Hasil Olah Data smartPLS..... | 66 |

DAFTAR TABEL

| | |
|--|-------------------------------------|
| Tabel 2. 1 Penelitian Terdahulu | Error! Bookmark not defined. |
| Tabel 4. 1 Kriteria Sampel | 33 |
| Tabel 4. 2 Perusahaan Sampel | 34 |
| Tabel 4. 3 Statistik Deskriptif Data Asli | 35 |
| Tabel 4. 4 Statistik Deskriptif setelah Outlayer | 35 |
| Tabel 4. 5 Res ROA Data Asli | 37 |
| Tabel 4. 6 Res EG Data Asli | 38 |
| Tabel 4. 7 Res PBV Data Asli..... | 38 |
| Tabel 4. 8 Uji Normalitas Res ROA Setelah Di Outlayer | 39 |
| Tabel 4. 9 Uji Normalitas Res EG Setelah Di Outlayer..... | 39 |
| Tabel 4. 10 Uji Normalitas Res PBV Setelah Di Outlayer | 40 |
| Tabel 4. 11 Hasil Uji Multikolinearitas ROA | 43 |
| Tabel 4. 12 Hasil Uji Multikolinearitas EG | 43 |
| Tabel 4. 13 Hasil Uji Multikolinearitas PBV | 43 |
| Tabel 4. 14 Hasil Uji Autokorelasi ROA | 44 |
| Tabel 4. 15 Hasil Uji Run Test ROA | 45 |
| Tabel 4. 16 Hasil Uji Autokorelasi EG | 45 |
| Tabel 4. 17 Hasil Uji Autokorelasi PBV..... | 46 |
| Tabel 4. 18 Hasil Uji Conchrane-Orcutt PBV | 47 |
| Tabel 4. 19 Nilai R-Square..... | 49 |
| Tabel 4. 20 T-Statistic dan P-Values..... | 51 |

DAFTAR GAMBAR

| | |
|--|----|
| Gambar 2. 1 Kerangka Pemikiran..... | 17 |
| Gambar 3. 1 Pengujian Hipotesis dengan PLS | 28 |
| Gambar 4. 1 Scatterplot ROA | 41 |
| Gambar 4. 2 Scatterplot EG | 41 |
| Gambar 4. 3 Scatterplot PBV | 42 |
| Gambar 4. 4 Hasil Uji Smart PLS..... | 48 |