

LAMPIRAN-LAMPIRAN

Lampiran 1. Kuesioner Penelitian

ANALISIS PENGARUH KEMAMPUAN MANAJEMEN, PENGELOLAAN
KEUANGAN DAN INKLUSI KEUANGAN TERHADAP KINERJA
KEUANGAN UMKM DI KABUPATEN JEPARA

Yth. Bapak/Ibu Responden

Di Tempat

Dengan hormat,

Saya yang bertanda tangan di bawah ini:

Nama : Nor Sa'diyah Ridayanti

NIM : 161110001950

adalah Mahasiswa UNISNU Jepara Fakultas Ekonomi dan Bisnis Program Studi Manajemen yang sedang menyusun tugas akhir berupa penulisan skripsi yang berjudul **“Analisis Pengaruh Kemampuan Manajemen, Pengelolaan Keuangan Dan Inklusi Keuangan Terhadap Kinerja Keuangan UMKM Di Kabupaten Jepara”**.

Untuk itu sangat diperlukan bantuan dari pihak-pihak terkait terutama pada pemilik UMKM di Kabupaten Jepara atas kesediaan Saudara/i dalam mengisi dan menjawab pernyataan yang ada dikuesioner ini. Peneliti sangat berharap Saudara/i dapat memberikan jawaban yang benar demi membantu penelitian ini.

Atas kesediaan waktu dalam menjawab kuesioner ini, peneliti mengucapkan terimakasih.

Peneliti

Nor Sa'diyah Ridayanti

I. Identitas Responden

- 1) Nama Pemilik :
- 2) Nama Usaha :
- 3) Jenis / Bidang Usaha :
- 4) Lama Berdirinya Usaha :
- 5) No. Telepon :
- 6) Alamat Usaha :
- 7) Jumlah Karyawan :
- 8) Pendapatan Usaha :

II. Petunjuk Pengisian

Anda diminta untuk memilih salah satu dari 5 alternatif jawaban yang ada dengan cara memberi tanda centang (√) pada setiap pertanyaan.

Jawaban yang tersedia:

- SS : Sangat Setuju
- S : Setuju
- N : Netral
- TS : Tidak Setuju
- STS : Sangat Tidak Setuju

1. KINERJA KEUANGAN UMKM

No	Indikator	Pilihan Jawaban				
		STS	TS	N	S	SS
1.	Penjualan produk usaha saya selalu meningkat selama 3 tahun terakhir.					
2.	Saya melakukan pencatatan keuangan usaha untuk mengetahui perkembangan posisi kas usaha.					
3.	Saya mengalami peningkatan laba/keuntungan usaha selama 3 tahun terakhir.					

2. KEMAMPUAN MANAJEMEN

No	Indikator	Pilihan Jawaban				
		STS	TS	N	S	SS
1.	Saya dan seluruh karyawan memiliki kemampuan komunikasi secara baik dengan rekan kerja					
2.	Saya dan seluruh karyawan saya memiliki kemampuan dalam mengatur waktu dan tekanan dalam pekerjaan.					
3.	Saya mampu mengambil keputusan secara individu.					
4.	Saya mampu mengenali, menetapkan dan memecahkan masalah yang terjadi didalam pekerjaan Bersama seluruh karyawan.					
5.	Saya dapat memberikan motivasi kepada karyawan, guna meningkatkan kinerja karyawan.					
6.	Saya mampu dalam menentukan visi, misi dan tujuan usaha.					
7.	Saya mampu memberikan kritik dan saran kepada karyawan dalam membangun sebuah tim.					

No	Indikator	Pilihan Jawaban				
		STS	TS	N	S	SS
8.	Saya mampu mengatur konflik yang muncul dan memiliki peran yang penting dalam menyelesaikannya untuk memajukan dan mencapai tujuan usaha UMKM					

3. PENGELOLAAN KEUANGAN

No	Indikator	Pilihan Jawaban				
		STS	TS	N	S	SS
1.	Saya mampu menyusun rencana keuangan usaha untuk satu periode.					
2.	Saya memiliki anggaran keuangan usaha untuk meningkatkan kinerja usaha.					
3.	Saya memiliki sistematis kinerja untuk memudahkan dalam mengontrol keuangan usaha.					

4. INKLUSI KEUANGAN

No	Indikator	Pilihan Jawaban				
		STS	TS	N	S	SS
1.	Saya mendapatkan kemudahan dalam penggunaan layanan jasa keuangan.					
2.	Saya mampu menggunakan secara baik atas layanan dan produk Lembaga perbankan.					
3.	Saya puas dengan kualitas produk dan layanan jasa keuangan yang disediakan oleh Lembaga perbankan.					
4.	Jasa layanan keuangan dapat bermanfaat bagi kehidupan usaha.					

Lampiran 2. Hasil Kuisioner Kinerja Keuangan UMKM

No Responden	bidang usaha	Y1.1	Y1.2	Y1.3
1	1	4	3	4
2	1	5	4	5
3	1	4	4	4
4	1	4	3	4
5	1	5	4	5
6	1	3	4	3
7	1	5	4	5
8	1	3	3	3
9	1	5	4	5
10	1	3	4	3
11	1	5	4	5
12	1	5	4	5
13	1	4	4	4
14	1	5	4	5
15	1	3	4	3
16	1	4	4	4
17	1	5	4	5
18	1	4	4	4
19	1	5	4	5
20	1	5	4	5
21	1	4	4	4
22	1	3	4	3
23	1	4	3	4
24	1	3	4	3
25	1	4	4	4
26	1	4	3	4
27	1	3	2	3
28	1	5	4	4
29	1	5	4	4
30	1	3	4	3
31	1	5	4	4
32	2	5	2	5
33	2	5	5	5
34	2	4	4	4
35	2	1	5	2

No Responden	bidang usaha	Y1.1	Y1.2	Y1.3
36	2	3	4	3
37	3	4	5	4
38	3	4	5	4
39	3	4	4	4
40	3	4	4	4
41	4	4	4	4
42	4	4	4	5
43	4	5	4	5
44	5	1	3	3
45	6	3	3	3
46	6	4	4	4
47	6	5	4	5
48	6	5	5	5
49	6	3	3	3
50	6	4	4	4
51	6	3	2	3
52	6	3	2	3
53	6	4	3	4
54	6	5	5	3
55	6	3	1	3
56	6	4	3	4
57	6	5	5	5
58	6	3	2	4
59	6	3	2	3
60	6	5	3	5
61	6	4	2	4
62	6	5	5	5
63	6	3	2	3
64	6	3	2	3
65	7	5	4	5
66	7	3	4	3
67	7	4	4	4
68	7	4	4	4
69	7	4	4	4
70	7	3	4	3
71	7	4	4	4

No Responden	bidang usaha	Y1.1	Y1.2	Y1.3
72	8	4	4	4
73	8	4	2	4
74	8	4	4	4
75	8	4	3	4
76	8	4	4	4
77	8	5	5	5
78	8	3	4	3
79	8	5	5	5
80	8	3	4	3
81	8	5	4	5
82	8	4	4	4
83	8	5	4	5
84	8	5	4	5
85	8	4	3	4
86	8	5	4	5
87	9	3	3	3
88	9	3	4	3
89	9	4	2	4
90	9	5	5	5
91	9	4	5	4
92	9	3	4	3
93	9	4	4	4
94	9	4	4	4
95	9	3	4	3
96	9	3	4	3
97	9	4	4	4
98	10	5	4	5
99	10	4	4	4
100	11	3	3	3

Hasil Kuisoner Kemampuan Manajemen

No Responden	bidang usaha	X1.1	X1.2	X1.3	X1.4	X1.5	X1.6	X1.7	X1.8
1	1	5	4	4	4	4	4	4	5
2	1	5	5	4	4	5	5	5	4
3	1	5	5	4	4	4	4	4	5
4	1	5	5	3	3	5	4	5	5
5	1	5	5	4	4	4	4	4	5
6	1	4	5	3	4	4	4	4	4
7	1	5	5	4	4	5	4	5	5
8	1	4	4	4	4	4	4	4	4
9	1	5	5	4	4	4	4	5	4
10	1	4	5	3	4	5	4	4	4
11	1	5	5	5	5	5	5	5	4
12	1	5	5	4	4	5	4	4	4
13	1	4	5	4	4	5	4	5	4
14	1	5	5	4	4	4	4	4	4
15	1	5	5	4	4	5	4	5	5
16	1	4	4	4	4	4	4	4	5
17	1	4	3	2	3	3	4	4	3
18	1	4	4	2	3	3	3	4	3
19	1	5	5	5	5	5	5	5	4
20	1	5	5	4	4	5	3	4	4
21	1	5	5	2	2	4	3	5	4
22	1	5	5	5	5	5	4	5	3
23	1	4	4	4	4	4	4	4	4
24	1	5	5	4	4	5	4	5	5
25	1	5	5	4	5	5	3	5	4
26	1	4	5	4	4	4	4	4	4
27	1	3	3	2	3	2	3	2	3
28	1	4	4	4	4	4	4	4	4
29	1	4	4	4	4	4	4	4	4
30	1	4	4	3	3	4	4	4	4
31	1	5	5	4	4	4	4	4	5
32	2	5	5	5	5	5	5	5	5
33	2	4	5	4	4	5	4	5	4
34	2	5	4	2	4	4	3	4	4
35	2	5	5	4	5	5	4	5	5

No Responden	bidang usaha	X1.1	X1.2	X1.3	X1.4	X1.5	X1.6	X1.7	X1.8
36	2	5	4	2	4	4	4	4	4
37	3	4	5	3	3	4	4	5	5
38	3	4	5	4	4	4	4	5	5
39	3	5	4	4	4	5	4	4	4
40	3	5	5	4	4	5	4	5	4
41	4	5	5	4	4	5	4	4	4
42	4	5	5	4	4	5	4	4	3
43	4	5	5	4	4	4	4	5	4
44	5	5	3	3	3	3	3	3	3
45	6	5	5	4	3	5	4	5	4
46	6	5	5	4	4	5	5	5	4
47	6	4	5	4	4	5	4	5	5
48	6	4	4	4	5	5	4	4	5
49	6	5	5	5	5	5	4	5	5
50	6	4	4	4	4	4	4	4	4
51	6	4	4	4	4	4	4	4	4
52	6	4	4	4	4	4	3	4	4
53	6	4	4	4	4	4	4	4	4
54	6	5	5	5	5	4	4	5	5
55	6	4	4	4	4	4	4	4	4
56	6	4	4	4	4	4	4	4	4
57	6	5	5	5	5	5	5	5	5
58	6	4	4	4	3	4	4	4	4
59	6	4	4	4	4	4	3	4	4
60	6	5	5	5	5	5	5	5	5
61	6	5	5	5	3	4	4	5	5
62	6	5	5	5	5	5	4	5	5
63	6	4	4	4	4	4	4	4	4
64	6	4	4	2	4	4	4	4	4
65	7	5	5	5	5	5	4	5	4
66	7	4	4	4	4	5	4	5	5
67	7	5	5	4	4	5	4	5	4
68	7	5	5	4	4	5	4	4	4
69	7	5	5	3	4	4	4	5	4
70	7	5	5	4	4	4	4	5	4
71	7	5	5	4	5	5	4	4	4

Hasil Kuisoner Pengelolaan Keuangan

No Responden	bidang usaha	X2.1	X2.2	X2.3
1	1	4	3	3
2	1	3	4	4
3	1	4	4	4
4	1	4	3	3
5	1	3	4	4
6	1	4	3	4
7	1	4	4	4
8	1	4	3	3
9	1	4	4	4
10	1	3	4	4
11	1	4	4	4
12	1	4	5	4
13	1	3	4	3
14	1	4	4	4
15	1	3	4	4
16	1	3	4	3
17	1	4	4	4
18	1	4	4	4
19	1	4	5	4
20	1	4	4	4
21	1	5	4	4
22	1	4	4	4
23	1	4	3	3
24	1	4	4	3
25	1	4	4	4
26	1	3	3	3
27	1	3	2	3
28	1	4	4	4
29	1	4	4	4
30	1	3	4	4
31	1	2	1	1
32	2	4	4	4
33	2	4	4	4
34	2	3	4	4
35	2	5	4	5

No Responden	bidang usaha	X2.1	X2.2	X2.3
36	2	4	4	4
37	3	3	4	4
38	3	4	4	4
39	3	4	4	3
40	3	4	4	4
41	4	3	4	3
42	4	4	4	3
43	4	4	4	4
44	5	3	3	3
45	6	4	3	3
46	6	5	5	4
47	6	4	5	4
48	6	4	4	3
49	6	4	3	3
50	6	4	3	3
51	6	4	3	3
52	6	4	3	3
53	6	4	4	4
54	6	2	5	4
55	6	4	4	4
56	6	4	4	4
57	6	5	5	5
58	6	2	2	2
59	6	4	3	3
60	6	4	4	4
61	6	4	3	3
62	6	5	5	5
63	6	4	4	3
64	6	4	2	2
65	7	4	5	4
66	7	4	4	4
67	7	4	4	4
68	7	3	4	4
69	7	3	4	4
70	7	5	5	4
71	7	4	4	4

No Responden	bidang usaha	X2.1	X2.2	X2.3
72	8	4	4	3
73	8	4	2	2
74	8	4	4	4
75	8	4	4	3
76	8	2	2	2
77	8	5	5	5
78	8	3	4	3
79	8	5	4	4
80	8	5	4	4
81	8	5	4	4
82	8	5	4	4
83	8	4	4	4
84	8	5	4	4
85	8	4	3	3
86	8	4	5	4
87	9	4	3	3
88	9	5	5	3
89	9	4	4	3
90	9	4	4	4
91	9	4	5	4
92	9	4	4	3
93	9	4	4	3
94	9	4	4	3
95	9	4	4	4
96	9	4	4	4
97	9	4	4	3
98	10	4	4	4
99	10	4	4	4
100	11	4	3	3

Hasil Kuisiner Inklusi Keuangan

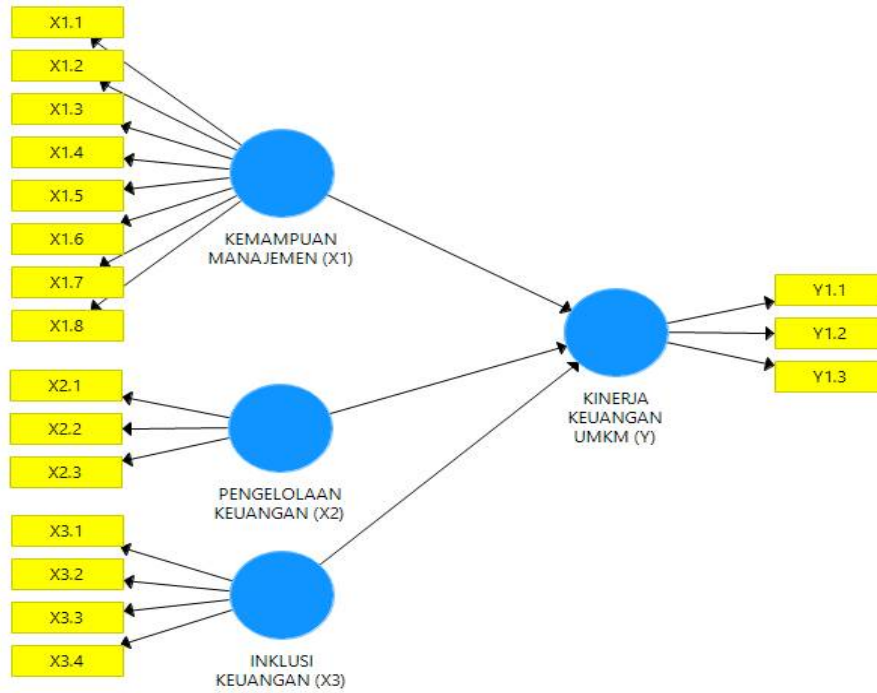
No Responden	bidang usaha	X3.1	X3.2	X3.3	X3.4
1	1	4	4	4	5
2	1	4	5	5	5
3	1	4	3	3	4
4	1	4	4	4	5
5	1	4	4	4	5
6	1	4	4	5	5
7	1	4	4	4	5
8	1	4	3	4	5
9	1	5	5	4	5
10	1	4	4	4	5
11	1	5	5	5	5
12	1	5	5	5	5
13	1	4	4	4	4
14	1	4	5	5	5
15	1	4	3	3	4
16	1	5	4	4	5
17	1	4	4	4	5
18	1	4	3	3	3
19	1	4	4	4	4
20	1	3	3	3	3
21	1	4	3	4	4
22	1	5	5	5	4
23	1	5	4	5	5
24	1	4	3	3	3
25	1	5	4	5	5
26	1	4	4	4	5
27	1	2	3	3	3
28	1	4	5	5	4
29	1	4	4	5	4
30	1	4	3	3	3
31	1	4	4	5	5
32	2	4	4	4	4
33	2	4	4	4	5
34	2	4	4	4	4
35	2	4	4	5	4

No Responden	bidang usaha	X3.1	X3.2	X3.3	X3.4
36	2	4	4	4	5
37	3	4	4	4	5
38	3	5	5	5	5
39	3	5	4	4	5
40	3	4	3	3	3
41	4	4	4	4	5
42	4	5	5	4	4
43	4	4	5	5	5
44	5	5	5	5	5
45	6	4	4	4	4
46	6	5	5	5	5
47	6	4	5	5	5
48	6	4	4	5	5
49	6	3	3	3	3
50	6	4	4	4	5
51	6	4	4	4	4
52	6	4	4	4	5
53	6	5	4	4	5
54	6	4	4	5	5
55	6	4	4	4	4
56	6	4	4	4	5
57	6	5	4	4	5
58	6	2	3	3	3
59	6	4	4	4	5
60	6	5	5	4	5
61	6	4	4	4	4
62	6	5	5	5	5
63	6	3	3	3	4
64	6	3	3	3	4
65	7	4	5	5	5
66	7	4	5	5	5
67	7	4	4	5	5
68	7	4	4	4	5
69	7	4	5	5	5
70	7	4	4	4	5
71	7	5	5	5	5

No Responden	bidang usaha	X3.1	X3.2	X3.3	X3.4
72	8	4	4	5	5
73	8	4	4	5	5
74	8	3	3	3	2
75	8	4	4	4	5
76	8	2	2	3	2
77	8	4	5	5	5
78	8	3	3	3	3
79	8	5	4	5	5
80	8	4	4	4	4
81	8	2	3	3	3
82	8	4	4	4	5
83	8	4	5	5	5
84	8	4	4	4	5
85	8	4	4	4	5
86	8	4	4	4	5
87	9	5	5	5	5
88	9	2	2	2	3
89	9	4	4	4	5
90	9	4	4	4	4
91	9	5	4	5	5
92	9	4	5	5	5
93	9	4	5	5	5
94	9	5	5	5	5
95	9	4	4	5	5
96	9	4	5	5	5
97	9	4	4	4	5
98	10	5	5	4	5
99	10	4	4	4	5
100	11	4	3	3	3

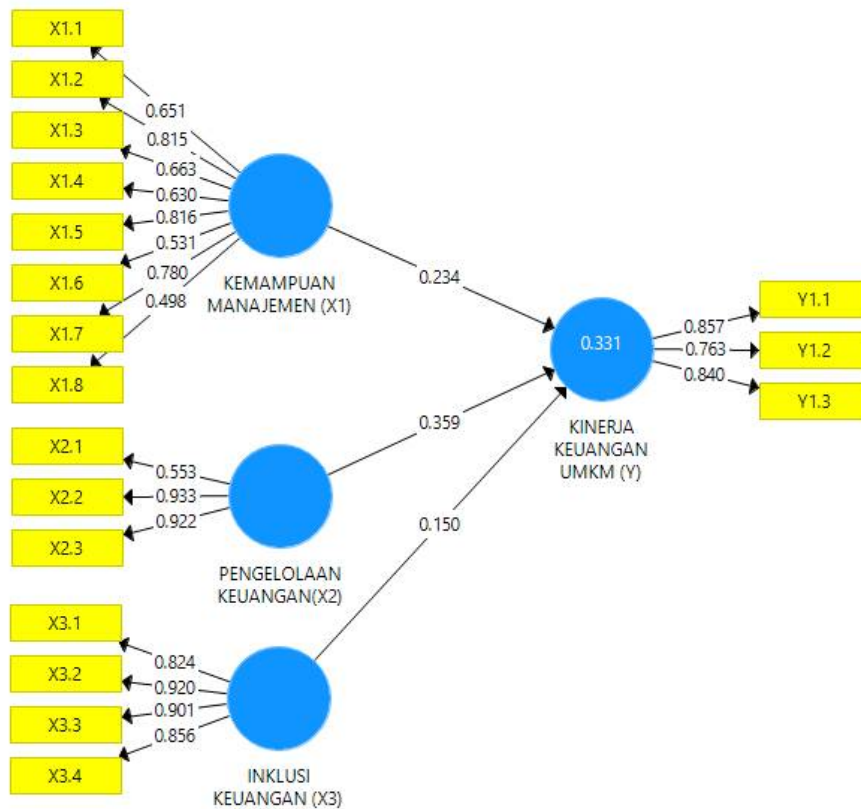
Lampiran 3. Hasil Output SmartPLS

Model Structural



Uji Validitas Convergent

Outer Loading



Outer loading

Indikator	Kemampuan Manajemen (X1)	Pengelolaan Keuangan (X2)	Inklusi Keuangan (X3)	Kinerja Keuangan Umkm (Y)
X1.1	0,651			
X1.2	0,815			
X1.3	0,663			
X1.4	0,630			
X1.5	0,816			
X1.6	0,531			
X1.7	0,780			
X1.8	0,498			
X2.1		0,553		
X2.2		0,933		
X2.3		0,922		
X3.1			0,824	
X3.2			0,920	
X3.3			0,901	
X3.4			0,856	
Y1.1				0,857
Y1.2				0,763
Y1.3				0,840

Output outer loading

Indikator	Kemampuan Manajemen (X1)	Pengelolaan Keuangan (X2)	Inklusi Keuangan (X3)	Kinerja Keuangan Umkm (Y)
X1.1	0,663			
X1.2	0,820			
X1.3	0,656			
X1.4	0,635			
X1.5	0,823			
X1.6	0,528			
X1.7	0,777			
X2.1		0,553		
X2.2		0,933		
X2.3		0,922		
X3.1			0,824	
X3.2			0,920	
X3.3			0,901	
X3.4			0,856	

Y1.1				0,857
Y1.2				0,762
Y1.3				0,840

Uji Validitas Discriminant

Cross loading

Indikator	Kemampuan Manajemen (X1)	Pengelolaan Keuangan (X2)	Inklusi Keuangan (X3)	Kinerja Keuangan Umkm (Y)
X1.1	0,663	0,293	0,223	0,259
X1.2	0,820	0,392	0,213	0,430
X1.3	0,656	0,170	0,147	0,174
X1.4	0,635	0,329	0,220	0,271
X1.5	0,823	0,348	0,118	0,339
X1.6	0,528	0,173	0,259	0,239
X1.7	0,777	0,420	0,182	0,340
X2.1	0,233	0,553	0,163	0,133
X2.2	0,472	0,933	0,280	0,518
X2.3	0,360	0,922	0,288	0,461
X3.1	0,264	0,337	0,824	0,264
X3.2	0,265	0,315	0,920	0,314
X3.3	0,243	0,216	0,901	0,289
X3.4	0,164	0,196	0,856	0,248
Y1.1	0,321	0,305	0,254	0,857
Y1.2	0,413	0,549	0,255	0,762
Y1.3	0,296	0,315	0,273	0,840

Average Variance Extracted (AVE)

	Average Variance Extracted (AVE)
Kemampuan Manajemen (X1)	0,501
Pengelolaan Keuangan(X2)	0,676
Inklusi Keuangan (X3)	0,768
Kinerja Keuangan Umkm (Y)	0,674

Uji Composite Reliability

Composite reliability

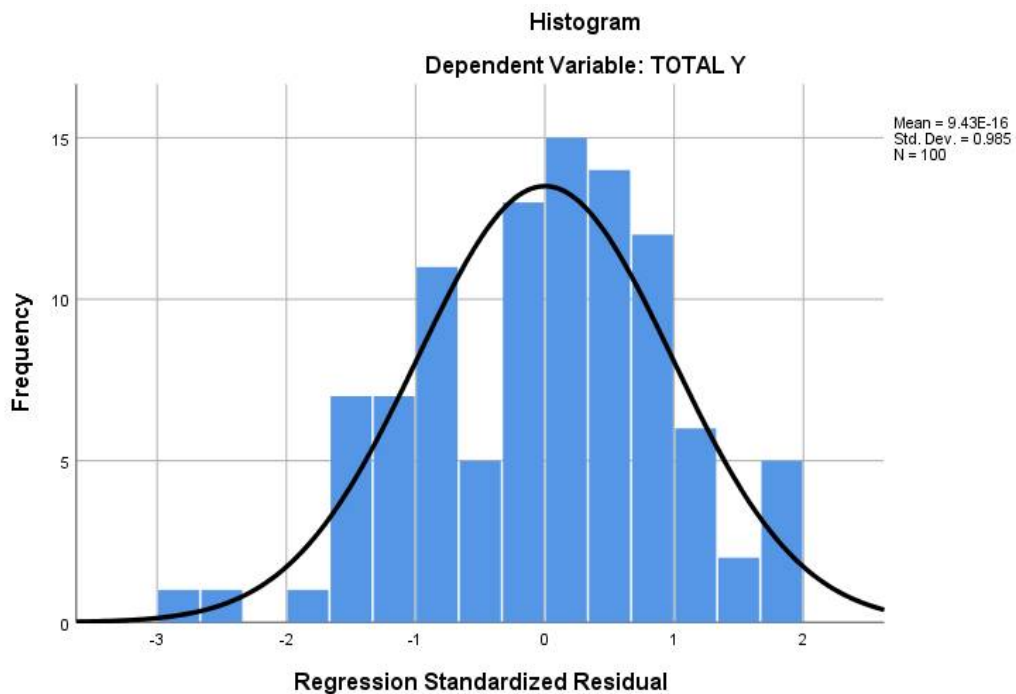
	Composite Reliability
Kemampuan Manajemen (X1)	0,873
Pengelolaan Keuangan(X2)	0,856
Inklusi Keuangan (X3)	0,930
Kinerja Keuangan Umkm (Y)	0,861

Cronbach's Alpha

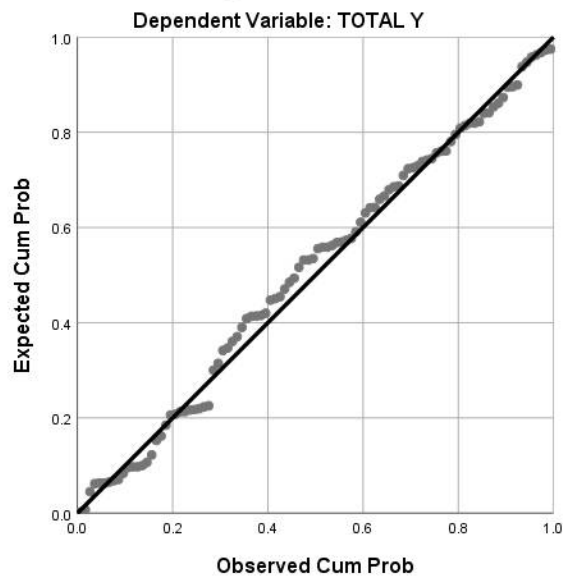
	Cronbach's Alpha
Kemampuan Manajemen (X1)	0,831
Pengelolaan Keuangan(X2)	0,771
Inklusi Keuangan (X3)	0,899
Kinerja Keuangan Umkm (Y)	0,768

Uji Asumsi Klasik

Grafik histogram



Normal P-P Plot of Regression Standardized Residual



Uji Kolmogorov-Smirnov

One-Sample Kolmogorov-Smirnov Test

			Unstandardized Residual
N			100
Normal Parameters ^{a,b}	Mean		.0000000
	Std. Deviation		1.78346818
Most Extreme Differences	Absolute		.062
	Positive		.058
	Negative		-.062
Test Statistic			.062
Asymp. Sig. (2-tailed)			.200 ^{c,d}
Monte Carlo Sig. (2-tailed)	Sig.		.814 ^e
	99% Confidence Interval	Lower Bound	.803
		Upper Bound	.824

a. Test distribution is Normal.

b. Calculated from data.

c. Lilliefors Significance Correction.

d. This is a lower bound of the true significance.

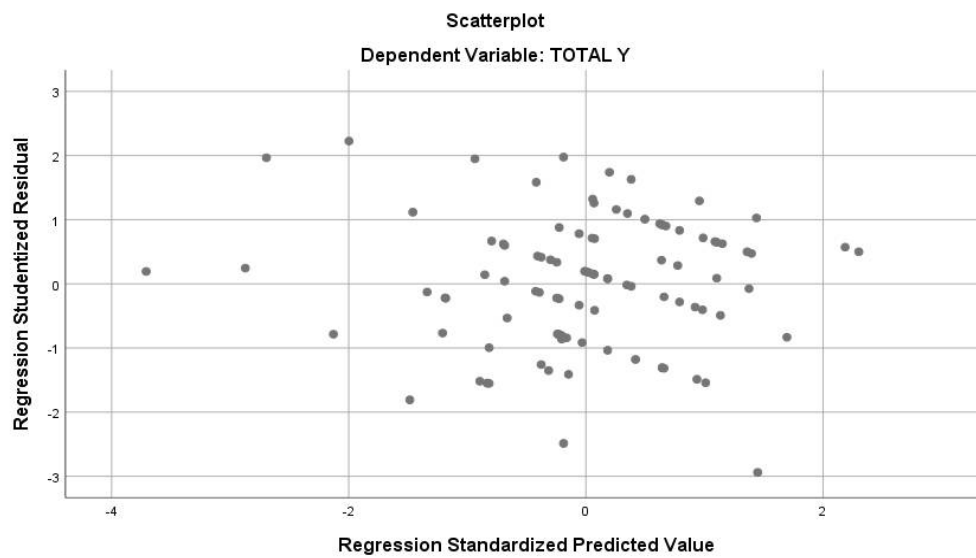
e. Based on 10000 sampled tables with starting seed 2000000.

Uji Multikolinieritas

Coefficients^a

Model		Unstandardized Coefficients		Standardized Coefficients	t	Sig.	Collinearity Statistics	
		B	Std. Error	Beta			Tolerance	VIF
1	(Constant)	.165	2.145		.077	.939		
	X1	.157	.064	.235	2.443	.016	.830	1.205
	X2	.336	.116	.282	2.892	.005	.806	1.241
	X3	.140	.074	.174	1.885	.062	.896	1.116

a. Dependent Variable: TOTAL Y



Uji Inner Model

R-Square

	R Square	R Square Adjusted
Kinerja Keuangan Umkm (Y)	0,331	0,310

Regresi Partial Least Square

Path Coefficients (Mean, STDEV, T-Values, P-Values)

	Original Sample (O)	Standard Deviation (STDEV)	T Statistics (O/STDEV)	P Values
Kemampuan Manajemen (X1) -> Kinerja Keuangan Umkm (Y)	0,235	0,105	2,234	0,026
Pengelolaan Keuangan(X2) -> Kinerja Keuangan Umkm (Y)	0,357	0,122	2,933	0,004
Inklusi Keuangan (X3) -> Kinerja Keuangan Umkm (Y)	0,148	0,088	1,683	0,093

Uji Hipotesis

Total Effects

	Original Sample (O)	Sample Mean (M)	Standard Deviation (STDEV)	T Statistics (O/STDEV)	P Values
Kemampuan Manajemen (X1) -> Kinerja Keuangan Umkm (Y)	0,235	0,242	0,105	2,234	0,026
Pengelolaan Keuangan(X2) -> Kinerja Keuangan Umkm (Y)	0,357	0,368	0,122	2,933	0,004
Inklusi Keuangan (X3) -> Kinerja Keuangan Umkm (Y)	0,148	0,147	0,088	1,683	0,093

Tabel t

Titik Presentase Distribusi t (df = 81 – 120)

Pr Df	0.25	0.10	0.05	0.025	0.01	0.005	0.001
	0.50	0.20	0.10	0.050	0.02	0.010	0.002
81	0.67753	1.29209	1.66388	1.98969	2.37327	2.63790	3.19392
82	0.67749	1.29196	1.66365	1.98932	2.37269	2.63712	3.19262
83	0.67746	1.29183	1.66342	1.98896	2.37212	2.63637	3.19135
84	0.67742	1.29171	1.66320	1.98861	2.37156	2.63563	3.19011
85	0.67739	1.29159	1.66298	1.98827	2.37102	2.63491	3.18890
86	0.67735	1.29147	1.66277	1.98793	2.37049	2.63421	3.18772
87	0.67732	1.29136	1.66256	1.98761	2.36998	2.63353	3.18657
88	0.67729	1.29125	1.66235	1.98729	2.36947	2.63286	3.18544
89	0.67726	1.29114	1.66216	1.98698	2.36898	2.63220	3.18434
90	0.67723	1.29103	1.66196	1.98667	2.36850	2.63157	3.18327
91	0.67720	1.29092	1.66177	1.98638	2.36803	2.63094	3.18222
92	0.67717	1.29082	1.66159	1.98609	2.36757	2.63033	3.18119
93	0.67714	1.29072	1.66140	1.98580	2.36712	2.62973	3.18019
94	0.67711	1.29062	1.66123	1.98552	2.36667	2.62915	3.17921
95	0.67708	1.29053	1.66105	1.98525	2.36624	2.62858	3.17825
96	0.67705	1.29043	1.66088	1.98498	2.36582	2.62802	3.17731
97	0.67703	1.29034	1.66071	1.98472	2.36541	2.62747	3.17639
98	0.67700	1.29025	1.66055	1.98447	2.36500	2.62693	3.17549
99	0.67698	1.29016	1.66039	1.98422	2.36461	2.62641	3.17460
100	0.67695	1.29007	1.66023	1.98397	2.36422	2.62589	3.17374
101	0.67693	1.28999	1.66008	1.98373	2.36384	2.62539	3.17289
102	0.67690	1.28991	1.65993	1.98350	2.36346	2.62489	3.17206
103	0.67688	1.28982	1.65978	1.98326	2.36310	2.62441	3.17125
104	0.67686	1.28974	1.65964	1.98304	2.36274	2.62393	3.17045
105	0.67683	1.28967	1.65950	1.98282	2.36239	2.62347	3.16967
106	0.67681	1.28959	1.65936	1.98260	2.36204	2.62301	3.16890
107	0.67679	1.28951	1.65922	1.98238	2.36170	2.62256	3.16815
108	0.67677	1.28944	1.65909	1.98217	2.36137	2.62212	3.16741
109	0.67675	1.28937	1.65895	1.98197	2.36105	2.62169	3.16669
110	0.67673	1.28930	1.65882	1.98177	2.36073	2.62126	3.16598

Tabel f
Titik Persentase Distribusi F untuk Probabilita = 0,05

df untuk penyebut (N2)	df untuk pembilang (N1)														
	1	2	3	4	5	6	7	8	9	10	11	12	13	14	15
91	3.95	3.10	2.70	2.47	2.31	2.20	2.11	2.04	1.98	1.94	1.90	1.86	1.83	1.80	1.78
92	3.94	3.10	2.70	2.47	2.31	2.20	2.11	2.04	1.98	1.94	1.89	1.86	1.83	1.80	1.78
93	3.94	3.09	2.70	2.47	2.31	2.20	2.11	2.04	1.98	1.93	1.89	1.86	1.83	1.80	1.78
94	3.94	3.09	2.70	2.47	2.31	2.20	2.11	2.04	1.98	1.93	1.89	1.86	1.83	1.80	1.77
95	3.94	3.09	2.70	2.47	2.31	2.20	2.11	2.04	1.98	1.93	1.89	1.86	1.82	1.80	1.77
96	3.94	3.09	2.70	2.47	2.31	2.19	2.11	2.04	1.98	1.93	1.89	1.85	1.82	1.80	1.77
97	3.94	3.09	2.70	2.47	2.31	2.19	2.11	2.04	1.98	1.93	1.89	1.85	1.82	1.80	1.77
98	3.94	3.09	2.70	2.46	2.31	2.19	2.10	2.03	1.98	1.93	1.89	1.85	1.82	1.79	1.77
99	3.94	3.09	2.70	2.46	2.31	2.19	2.10	2.03	1.98	1.93	1.89	1.85	1.82	1.79	1.77
100	3.94	3.09	2.70	2.46	2.31	2.19	2.10	2.03	1.97	1.93	1.89	1.85	1.82	1.79	1.77
101	3.94	3.09	2.69	2.46	2.30	2.19	2.10	2.03	1.97	1.93	1.88	1.85	1.82	1.79	1.77
102	3.93	3.09	2.69	2.46	2.30	2.19	2.10	2.03	1.97	1.92	1.88	1.85	1.82	1.79	1.77
103	3.93	3.08	2.69	2.46	2.30	2.19	2.10	2.03	1.97	1.92	1.88	1.85	1.82	1.79	1.76
104	3.93	3.08	2.69	2.46	2.30	2.19	2.10	2.03	1.97	1.92	1.88	1.85	1.82	1.79	1.76
105	3.93	3.08	2.69	2.46	2.30	2.19	2.10	2.03	1.97	1.92	1.88	1.85	1.81	1.79	1.76
106	3.93	3.08	2.69	2.46	2.30	2.19	2.10	2.03	1.97	1.92	1.88	1.84	1.81	1.79	1.76
107	3.93	3.08	2.69	2.46	2.30	2.18	2.10	2.03	1.97	1.92	1.88	1.84	1.81	1.79	1.76
108	3.93	3.08	2.69	2.46	2.30	2.18	2.10	2.03	1.97	1.92	1.88	1.84	1.81	1.78	1.76
109	3.93	3.08	2.69	2.45	2.30	2.18	2.09	2.02	1.97	1.92	1.88	1.84	1.81	1.78	1.76
110	3.93	3.08	2.69	2.45	2.30	2.18	2.09	2.02	1.97	1.92	1.88	1.84	1.81	1.78	1.76
111	3.93	3.08	2.69	2.45	2.30	2.18	2.09	2.02	1.97	1.92	1.88	1.84	1.81	1.78	1.76
112	3.93	3.08	2.69	2.45	2.30	2.18	2.09	2.02	1.96	1.92	1.88	1.84	1.81	1.78	1.76
113	3.93	3.08	2.68	2.45	2.29	2.18	2.09	2.02	1.96	1.92	1.87	1.84	1.81	1.78	1.76
114	3.92	3.08	2.68	2.45	2.29	2.18	2.09	2.02	1.96	1.91	1.87	1.84	1.81	1.78	1.75
115	3.92	3.08	2.68	2.45	2.29	2.18	2.09	2.02	1.96	1.91	1.87	1.84	1.81	1.78	1.75
116	3.92	3.07	2.68	2.45	2.29	2.18	2.09	2.02	1.96	1.91	1.87	1.84	1.81	1.78	1.75
117	3.92	3.07	2.68	2.45	2.29	2.18	2.09	2.02	1.96	1.91	1.87	1.84	1.80	1.78	1.75
118	3.92	3.07	2.68	2.45	2.29	2.18	2.09	2.02	1.96	1.91	1.87	1.84	1.80	1.78	1.75
119	3.92	3.07	2.68	2.45	2.29	2.18	2.09	2.02	1.96	1.91	1.87	1.83	1.80	1.78	1.75
120	3.92	3.07	2.68	2.45	2.29	2.18	2.09	2.02	1.96	1.91	1.87	1.83	1.80	1.78	1.75



UNIVERSITAS ISLAM NAHDLATUL ULAMA' (UNISNU) JEPARA
FAKULTAS EKONOMI DAN BISNIS (FEB)
PROGRAM STUDI MANAJEMEN

Konsentrasi:

Manajemen Keuangan
Manajemen Pemasaran

Manajemen Sumber Daya Manusia
Manajemen Operasional

Jl. Tamansiswa (Pekeng) Tahunan Jepara 59427 Telp: (0291) 595320 fax: (0291) 592630
Email: manajemen@unisnu.ac.id <http://www.feb.unisnu.ac.id>

Surat Keterangan

Bebas Plagiarisme

Program Studi Manajemen Fakultas Ekonomi dan Bisnis (FEB) Universitas Islam Nahdlatul Ulama Jepara (UNISNU) Jepara telah melaksanakan pengecekan plagiarisme terhadap skripsi yang disusun oleh:

Nama : Nor Sa'diyah Ridayanti
NIM : 161110001950
Judul : Analisis pengaruh kemampuan manajemen, pengelolaan keuangan dan inklusi keuangan terhadap kinerja keuangan umkm di kabupaten jepara
Tahapan : Pasca Ujian


Pengecekan plagiarisme dilaksanakan sebagai berikut:

Aplikasi : plagiarisma.net
Tanggal : 05 Mei 2020
Hasil : keunikan 95%

Demikian surat keterangan ini dibuat dengan benar, untuk dapat dipergunakan sebagaimana mestinya.

Jepara, 05 Mei 2020

Ka. Prodi. Manajemen


A. KHOIRUL ANAM, S.E., M.Si.
NID. 1'800421 06 041