

**PENGARUH PERPUTARAN KAS, PERPUTARAN
MODAL KERJA, DAN PERPUTARAN PIUTANG
TERHADAP PROFITABILITAS PADA PT. TELKOM
INDONESIA (PERSERO) TBK PERIODE 2011-2020**



SKRIPSI

Diajukan sebagai salah satu syarat untuk menyelesaikan
program Sarjana (S1) pada Studi Akuntansi
Fakultas Ekonomi dan Bisnis
Universitas Islam Nahdlatul Ulama Jepara

Disusun oleh.

EKA ULFA AGUSTINA ROHMAH
181120002197

PROGRAM STUDI AKUNTANSI
FAKULTAS EKONOMI DAN BISNIS
UNIVERSITAS ISLAM NAHDLATUL ULAMA
JEPARA
2022

HALAMAN PERSETUJUAN

PENGARUH PERPUTARAN KAS, PERPUTARAN MODAL KERJA, DAN
PERPUTARAN PIUTANG TERHADAP PROFITABILITAS PADA PT.
TELKOM INDONESIA (PERSERO) TBK PERIODE 2011-2020

Skripsi ini telah disetujui pembimbing dan siap untuk dipertahankan dihadapan
tim penguji Skripsi pada program S1 Fakultas Ekonomi dan Bisnis
Universitas Islam Nahdlatul Ulama Jepara

Nama : Eka Ulfa Agustina Rohmah
NIM : 181120002197
Program Studi : Akuntansi

Disetujui Oleh Pembimbing



(H. MUHAMMAD RIDHO, S.E., M.SI.)
NIY. 1 800902 10 068

Tanggal : 24 Maret 2022

HALAMAN PENGESAHAN

PENGARUH PERPUTARAN KAS, PERPUTARAN MODAL KERJA, DAN
PERPUTARAN PIUTANG TERHADAP PROFITABILITAS PADA PT.
TELKOM INDONESIA (PERSERO) TBK PERIODE 2011-2020


Nama : Eka Ulfa Agustina Rohmah

NIM : 181120002197

Program Studi : Akuntansi


Skripsi ini telah dipertahankan dihadapan penguji
Program Studi Akuntansi Fakultas Ekonomi dan Bisnis
Universitas Islam Nahdlatul Ulama Jepara
Pada hari Jumat, tanggal 22 April 2022

Penguji 1




Dr. Aida Nahar, S.E., M.Si
NIY. 1 771121 99 028

Penguji 2



Dr. Ali Sofwan, M.Si., Cade., Caat.
NIY. 1 730109 07 047

Mengesahkan,
Dekan Fakultas Ekonomi dan Bisnis
Universitas Islam Nahdlatul Ulama Jepara



H. Noor Arifin, S.E., M.Si
NIY. 1 680817 08 055

MOTTO DAN PERSEMBAHAN

“MENUNTUT ILMU ADALAH TAKWA. MENYAMPAIKAN ILMU
ADALAH IBADAH. MENGULANG-ULANG ILMU ADALAH ZIKIR.
MENCARI ILMU ADALAH JIHAD”
(Abu Hamid Al Ghazali)

“SESUNGGUHNYA ALLAH TIDAK AKAN MERUBAH KEADAAN SUATU
KAUM SEHINGGA MEREKA MERUBAH KEADAAN YANG ADA PADA
DIRI MEREKA SENDIRI”
(QS. Ar-Ra’d : 11)

“ALLAH TIDAK MEMBEBANI SESEORANG ITU MELAINKAN SESUAI
DENGAN KEMAMPUANYA”
(QS.Al-Baqarah : 286)

PERNYATAAN KEASLIAN SKRIPSI

Saya menyatakan dengan sesungguhnya bahwa Skripsi yang saya susun sebagai syarat untuk memperoleh gelar sarjana dari program S-1 jurusan Akuntansi. Skripsi ini merupakan hasil karya saya sendiri dan belum pernah diajukan sebagai pemenuhan persyaratan untuk memperoleh gelar Strata 1 (S-1) dari Universitas Islam Nahdlatul Ulama Jepara maupun dari perguruan tinggi lainnya.

Adapun bagian-bagian tertentu dalam penulisan Skripsi yang saya kutip dari karya orang lain telah dituliskan sumbernya secara jelas dengan norma, kaidah, dan etika penulisan ilmiah. Dengan ini menyatakan sebagai berikut :

1. Skripsi berjudul: **“Pengaruh Perputaran Kas, Perputaran Modal Kerja, dan Perputaran Piutang Terhadap Profitabilitas Pada PT. Telkom Indonesia (Persero) Tbk Periode 2011-2020”**.
2. Saya juga mengakui dan menyadari bahwa hasil karya akhir ini, dapat di selesaikan berkat bimbingan dan dukungan penuh dari pembimbing saya yaitu Bapak **H. Muhammad Ridho, S.E., M.Si**.

Apabila dikemudian hari ditemukan seluruh atau sebagian Skripsi ini bukan hasil karya saya sendiri atau adanya plagiat dalam bagian-bagian tertentu, saya bersedia menerima **PENCABUTAN GELAR AKADEMIK** yang saya sandang dan sanksi-sanksi lainnya sesuai dengan peraturan perundangan yang berlaku.

Jepara, 24 Maret 2022



EKA ULFA AGUSTINA R
NIM. 181120002197

ABSTRAK

Judul : PENGARUH PERPUTARAN KAS, PERPUTARAN MODAL KERJA, DAN PERPUTARAN PIUTANG TERHADAP PROFITABILITAS PADA PT. TELKOM INDONESIA (PERSERO) TBK PERIODE 2011-2020

Penulis : Eka Ulfa Agustina Rohmah

NIM : 181120002197

Prodi : Akuntansi

Pembimbing : H. MUHAMMAD RIDHO, S.E., M.SI.

Penguji I : Dr. Aida Nahar, S.E., M.Si

Penguji II : Dr. Ali Sofwan, M.Si.,Cade., Caat.

Tanggal Ujian : 22 April 2022

Tujuan dari penelitian ini adalah untuk mengetahui pengaruh Perputaran Kas, Perputaran Modal Kerja, dan Perputaran Piutang terhadap *Net Profit Margin* (NPM) dengan mengambil sampel data yang didapat dari laporan keuangan PT. Telkom Indonesia (Persero) Tbk pada tahun 2011-2020 yang di akses dari IDN Financials. Jumlah sampel tersebut sebanyak 40 sampel yang diambil menggunakan teknik jenuh. Variabel independen (X) penelitian ini adalah Perputaran Kas (X1), Perputaran Modal Kerja (X2), dan Perputaran Piutang (X3) serta *Net Profit Margin* (NPM) sebagai variabel dependen (Y).

Metode yang digunakan pada penelitian ini menggunakan metode kuantitatif. Penelitian kuantitatif adalah jenis penelitian yang menghasilkan penemuan-penemuan yang dapat dicapai (diperoleh) dengan menggunakan prosedur-prosedur statistik atau cara lain dari kuantifikasi atau pengukuran.

Hasil penelitian ini secara parsial diketahui bahwa Perputaran Kas dan Perputaran Modal Kerja tidak berpengaruh signifikan terhadap *Net Profit Margin* (NPM), sedangkan Perputaran Piutang berpengaruh negatif signifikan terhadap *Net Profit Margin* (NPM).

Kata Kunci : Perputaran Kas, Perputaran Modal Kerja, Perputaran Piutang, *Net Profit Margin* (NPM)

KATA PENGANTAR

Assalamualaikum Warahmatullahi Wabarakatuh,

Puji syukur penulis panjatkan kehadiran Allah SWT atas berkah dan rahmatnya, dan tidak lupa pula kepada junjungan kita Nabi Muhammad SAW sehingga penulis dapat dapat menyelesaikan Skripsi dengan judul **“Pengaruh Perputaran Kas, Perputaran Modal Kerja, dan Perputaran Piutang Terhadap Profitabilitas Pada PT. Telkom Indonesia (Persero) Tbk Periode 2011-2020”**.

Penulis menyadari bahwa terselesainya penyusunan Skripsi ini tidak terlepas dari bantuan serta bimbingan maupun petunjuk dan saran dari semua pihak. Maka dari itu penulis dengan segala kerendahan hati ingin mengucapkan banyak terima kasih kepada pihak-pihak yang telah membantu dalam penyusunan Skripsi ini khususnya :

1. Bapak **Dr. H. Sa’dullah Assaidi, M.Ag.** selaku Rektor Universitas Islam Nahdlatul Ulama Jepara.
2. Bapak **H. Noor Arifin, S.E., M.Si.** selaku Dekan Fakultas Ekonomi dan Bisnis Universitas Islam Nahdlatul Ulama Jepara.
3. Bapak **Fatchur Rohman, SE. M.Pd. M.Si., CADE., CAAT.** selaku ketua Program Studi Akuntansi Fakultas Ekonomi dan Bisnis Universitas Islam Nahdlatul Ulama Jepara.
4. Bapak **H. Muhammad Ridho, S.E., M.Si** selaku dosen pembimbing yang berkenan memberikan saran serta kritik terselesainya karya tulis ini.
5. Bapak dan Ibu Dosen atas semua ilmu yang telah diberikan selama penulis menjalani Studi di UNISNU Jepara.
6. Staff dan seluruh karyawan yang bertugas di UNISNU Jepara yang telah membantu dalam melancarkan terselesainya Skripsi ini dengan baik.
7. Kedua orang tua penulis Bapak Saiful Azis dan Ibu Siti Suakifah serta adik penulis Nur Aisyah Dwi Maulidah yang telah memberikan dukungan dan doanya.

8. Calon suami, Hanafiah Lukman, S.M. yang telah menemani dan menyemangati penulis dalam mengerjakan karya tulis ini.
9. Teman-teman penulis : Ijah, Dinar, Ahla dan teman-teman penulis lainnya yang telah membantu penulis dalam proses penyusunan karya tulis ini.
10. Serta seluruh pihak yang telah membantu dalam penyusunan karya tulis ini.

Penulis menyadari bahwa penyusunan karya tulis ini masih terdapat banyak kekurangan, kritik serta saran yang sangat diharapkan untuk kesempurnaan penelitian di masa yang akan datang, maka penulis mengucapkan banyak terima kasih, semoga karya tulis ini dapat berguna bagi pembaca.

Wassalamualaikum Warahmatullahi Wabarakatuh.

Jepara, 24 Maret 2022

Penulis

Eka Ulfa Agustina Rohmah
(181120002197)

DAFTAR ISI

HALAMAN SAMPUL	i
HALAMAN PERSETUJUAN.....	Error! Bookmark not defined.
HALAMAN PENGESAHAN.....	Error! Bookmark not defined.
MOTTO DAN PERSEMBAHAN	ii
PERNYATAAN KEASLIAN SKRIPSI.....	Error! Bookmark not defined.
ABSTRAK	vi
KATA PENGANTAR	vii
DAFTAR ISI.....	ix
DAFTAR TABEL.....	xiii
DAFTAR GAMBAR	xiv
DAFTAR LAMPIRAN	xv
BAB I PENDAHULUAN.....	1
1.1 Latar Belakang Masalah	1
1.2 Ruang Lingkup	8
1.3 Rumusan Masalah	8
1.4 Tujuan penelitian	8
1.5 Manfaat Penelitian.....	9
BAB II TINJAUAN PUSTAKA.....	10
2.1 Landasan Teori	10
2.1.1 <i>Net Profit Margin</i> (NPM).....	10
2.1.2 Perputaran Kas	11
2.1.3 Perputaran Modal Kerja	12
2.1.4 Perputaran Piutang	14

2.2	Penelitian Terdahulu.....	16
2.3	Kerangka Pemikiran Teoritis (KPT)	20
2.4	Perumusan Hipotesis	21
2.4.1	Pengaruh Perputaran Kas Terhadap <i>Net Profit Margin</i> (NPM).....	21
2.4.2	Pengaruh Perputaran Modal Kerja Terhadap <i>Net Profit Margin</i> (NPM)	21
2.4.3	Pengaruh Perputaran Piutang Terhadap <i>Net Profit Margin</i> (NPM)	22
BAB III METODE PENELITIAN.....		24
3.1	Jenis Penelitian	24
3.2	Variabel Penelitian dan Definisi Operasional Variabel.....	24
3.2.1	Variabel Dependen.....	24
3.2.2	Variabel Independen	24
3.2.3	Definisi Operasional.....	25
3.3	Data dan Sumber Data.....	26
3.4	Populasi, Jumlah Sampel dan Teknik Pengambilan Sampel.....	26
3.4.1	Populasi.....	26
3.4.2	Sampel.....	27
3.4.3	Teknik Pengambilan Sampel.....	28
3.5	Metode Pengumpulan Data	28
3.6	Metode Pengolahan Data.....	28
3.6.1.	<i>Editing</i>	29
3.6.2.	<i>Coding</i>	29
3.6.3.	<i>Data Processing</i> (Pemrosesan Data).....	29
3.7	Metode Analisis Data	29
3.7.1	Uji Statistik Deskriptif	30

3.7.2	Uji Asumsi Klasik.....	30
3.7.3	Analisis Regresi Linier Berganda	33
3.7.4	Uji Hipotesis	35
BAB IV	HASIL DAN PEMBAHASAN	37
4.1.	Gambaran Umum Objek Penelitian	37
4.2.	Deskripsi Variabel.....	38
4.2.1.	Variabel Dependen.....	38
4.2.2.	Variabel Independen	38
4.3.	Analisi Data	39
4.3.1.	Analisis Data Statistik Deskriptif.....	39
4.3.2.	Uji Asumsi Klasik.....	42
4.3.3.	Analisis Regresi Linier Berganda	50
4.3.4.	Uji Hipotesis	53
4.4.	Pembahasan	57
4.4.1.	Hubungan Perputaran Kas terhadap <i>Net Profit Margin</i> (NPM) pada PT. Telkom Indonesia (Persero) Tbk periode 2011-2020 yang terdapat di IDN Finacials	57
4.4.2.	Hubungan Perputaran Modal Kerja terhadap <i>Net Profit Margin</i> (NPM) pada PT. Telkom Indonesia (Persero) Tbk periode 2011-2020 yang terdapat di IDN Finacials	58
4.4.3.	Hubungan Perputaran Piutang terhadap <i>Net Profit Margin</i> (NPM) pada PT. Telkom Indonesia (Persero) Tbk periode 2011-2020 yang terdapat di IDN Finacials	59
BAB V	PENUTUP.....	61
5.1.	Kesimpulan.....	61
5.2.	Saran	62

DAFTAR PUSTAKA	63
LAMPIRAN-LAMPIRAN.....	66

DAFTAR TABEL

Tabel 2. 1 Hasil Penelitian Terdahulu.....	16
Tabel 3. 1 Definisi Operasional	25
Tabel 4. 1 Analisis Statistik Deskriptif.....	40
Tabel 4. 2 Uji Normalitas.....	43
Tabel 4. 3 Uji Glejser	47
Tabel 4. 4 Uji Multikolonieritas.....	48
Tabel 4. 5 Durbin-Watson (DW-test).....	50
Tabel 4. 6 Uji Persamaan Regresi	51
Tabel 4. 7 Uji Koefisien Determinasi	53
Tabel 4. 8 Uji Parsial t.....	55

DAFTAR GAMBAR

Gambar 2. 1 Kerangka Pemikiran Teoritis	20
Gambar 3. 1 Hipotesis Uji T	36
Gambar 4. 1 Grafik Normal Probability Plot	44
Gambar 4. 2 Scatterplot Uji Heteroskedastitas.....	46

DAFTAR LAMPIRAN

Lampiran 1. Sampel Penelitian	67
Lampiran 2. Data Tabulasi	69
Lampiran 3. Uji Statistik Deskriptive	74
Lampiran 4. Uji Asumsi Klasik	75
Lampiran 5. Uji regresi Linier Berganda	78
Lampiran 6. Tabel Durbin-Waston	79
Lampiran 7. Tabel t – Parsial	80