

**ANALISIS RASIO KEUANGAN
DALAM MEMPREDIKSI *FINANCIAL DISTRESS*
PADA PERUSAHAAN MANUFAKTUR
YANG TERDAFTAR DI BEI TAHUN 2013-2016**



SKRIPSI

Diajukan sebagai salah satu syarat
untuk menyelesaikan Program Sarjana (S1)
pada Program Sarjana Fakultas Ekonomi dan Bisnis
Universitas Islam Nahdlatul Ulama Jepara

Disusun oleh

Hajjar Kurnia

NIM. 141120001229

**PROGRAM STUDI AKUNTANSI
FAKULTAS EKONOMI DAN BISNIS
UNIVERSITAS ISLAM NAHDLATUL ULAMA
JEPARA
2018**

HALAMAN PERSETUJUAN

**ANALISIS RASIO KEUANGAN DALAM MEMPREDIKSI *FINANCIAL*
DISTRESS PADA PERUSAHAAN MANUFAKTUR YANG TERDAFTAR
DI BEI TAHUN 2013-2016**

Skripsi ini telah disetujui pembimbing dan siap untuk dipertahankan dihadapan
tim penguji skripsi program S1 Fakultas Ekonomi dan Bisnis

Universitas Islam Nahdlatul Ulama Jepara

Nama : Hajjar Kurnia

Nim : 141120001229

Program Studi : Akuntansi

Disetujui Oleh

Pembimbing



H. Muhammad Ridho, S.E., M.Si.
NIY. 1 800902 10 068


Tgl. 27/3/18

**ANALISIS RASIO KEUANGAN DALAM MEMPREDIKSI *FINANCIAL*
DISTRESS PADA PERUSAHAAN MANUFAKTUR YANG TERDAFTAR
DI BEI TAHUN 2013-2016**

Nama penyusun : Hajjar Kurnia
NIM : 141120001229
Program Studi : Akuntansi

Skripsi ini telah dipertahankan dihadapan penguji
Program Studi Akuntansi Fakultas Ekonomi dan Bisnis
Universitas Islam Nahdlatul Ulama Jepara
Pada hari Minggu, tanggal 8 April 2018



Penguji I


Drs. Abdul Maid, M.Si. Akt.

Penguji II


Drs. Ridik Ardiyanto, M.Si.

Mengesahkan

Ka. Prodi Akuntansi


H. Muhammad Ridho, S.E., M.Si.
NIP. 1 800902 10 068

HALAMAN MOTTO DAN PERSEMBAHAN

“Allah mengangkat derajat orang-orang yang beriman di antara kalian serta orang-orang yang menuntut ilmu beberapa derajat” (Al Mujadilah: 11)

MOTTO

“Sekali bendera dikibarkan, hentikan tangisan dan ratapan, mundur satu langkah adalah sebuah bentuk keputusan”

PERSEMBAHAN

Saya persembahkan hasil karya ini sebagai bentuk terimakasih kepada

1. Allah SWT yang selalu memberikan banyak kemudahan dalam segala hal
2. Kedua orang tua saya Bapak Abdul Wahab dan Ibu Kusmiyatun yang tak hentinya memberikan dukungan dan doa yang tak henti
3. Kedua adik yang saya sayangi M. Akbarrun dan Nisaul Falah
4. Partner terhebat saya Yusuf Khafidhin yang setia menemani dan mendukung saya.
5. Semua sahabat saya ditempat kerja, di organisasi dan di kelas.

PERNYATAAN KEASLIAN SKRIPSI

Saya menyatakan dengan sesungguhnya bahwa Skripsi yang saya susun sebagai syarat untuk memperoleh gelar Sarjana dari Program S-1 jurusan Akuntansi merupakan hasil karya saya sendiri dan belum pernah diajukan sebagai pemenuhan persyaratan untuk memperoleh gelar S-1 dari Universitas Islam Nahdlatul Ulama Jepara maupun dari perguruan tinggi lain.

Adapun bagian-bagian tertentu dalam penulisan Skripsi yang saya kutip dari karya orang lain telah dituliskan sumbernya secara jelas dengan norma, kaidah, dan etika penulisan ilmiah. Dengan ini menyatakan sebagai berikut:

1. Skripsi berjudul “**Analisis Rasio Keuangan Dalam Memprediksi *Financial Distress* Pada Perusahaan Manufaktur Yang Terdaftar Di BEI Tahun 2013-2016**”
2. Saya juga mengakui bahwa hasil karya akhir ini, dapat diselesaikan berkat bimbingan dan dukungan penuh dari pembimbing saya yaitu:
H. Muhammad Ridho, S.E., M.Si.

Apabila dikemudian hari ditemukan seluruh atau sebagian skripsi ini bukan hasil karya saya sendiri atau adanya plagiat dalam bagian-bagian tertentu, saya bersedia menerima **PENCABUTAN GELAR AKADEMIK** yang saya sandang dan sanksi-sanksi lainnya sesuai dengan peraturan perundangan yang berlaku.

Jepara, 2 April 2018



Hajjar Kurnia
NIM. 141120001229

ABSTRAK

Seiring dengan perkembangan globalisasi, persaingan usaha yang semakin ketat membuat perusahaan banyak mengeluarkan biaya untuk kelangsungan usaha, dan perusahaan yang tidak mampu mengatasi permasalahan bisnis akan mengalami kebangkruta. Analisis laporan keuangan menjadi perlu untuk dilakukan guna memprediksi terjadinya *financial distress*. Penelitian ini bertujuan untuk mengetahui pengaruh rasio keuangan yang terdiri dari empat rasio yaitu rasio likuiditas, rasio leverage, rasio aktivitas dan rasio profitabilitas dalam memprediksi kondisi *financial distress* pada perusahaan manufaktur yng terdaftar di BEI pada tahun 2013 hingga 2016. Dengan menggunakan metode purposive sampling maka didapat sampel sejumlah 201 perusahaan selama periode 2013 hingga 2016.

Penelitian ini menggunakan metode analisis regresi logistik dengan variabel dependent yang merupakan variabel *dummy*, yaitu perusahaan yang mengalami *financial distress* diberi skor 1 dan perusahaan yang tidak mengalami *financial distress* diberi skor 0. Adapun kriteria *financial distress* pada penelitian ini adalah perusahaan yang mengalami laba bersih negatif selama dua tahun berturut-turut. Hasil analisis regresi logistik menunjukkan bahwa rasio likuiditas yang diukur dengan *current ratio* tidak berpengaruh terhadap *financial distress*. Sedangkan rasio leverage yang diukur dengan debt ratio berpengaruh positif terhadap *financial distress*, rasio aktivitas yang diukur dengan total aset turnover berpengaruh negatif terhadap *financial distress* dan rasio profitabilitas yang diukur dengan ROA berpengaruh negatif terhadap *financial distress*.

Kata kunci : *Financial distress*, rasio likuiditas, *leverage*, aktivitas dan profitabilitas

KATA PENGANTAR

Assalamualaikum wr wb,

Puji dan syukur penulis panjatkan ke hadirat Allah subhanahu wa ta'ala yang telah melimpahkan kasih dan sayang-Nya kepada kita, sehingga penulis bisa menyelesaikan skripsi dengan tepat waktu, yang kami beri Judul “Analisis Rasio Keuangan Dalam Memprediksi *Financial Distress* Pada Perusahaan Manufaktur yang Terdaftar di BEI Tahun 2013-2016” .

Tujuan dari penyusunan skripsi ini adalah untuk memenuhi salah satu syarat mendapatkan gelar Sarjana Strata Satu (S1) pada Program Studi Akuntansi Fakultas Ekonomi dan Bisnis Universitas Islam Nahdlatul Ulama Jepara. Dalam penyusunan skripsi ini tak lepas dari bantuan dan dukungan banyak pihak. Maka pada kesempatan ini saya sampaikan ucapan terimakasih kepada:

1. Allat SWT Tuhan maha segalanya yang memberikan banyak kemudahan kepada hambanya
2. Bapak Much Imron, S.E., M.M selaku Dekan FEB UNISNU Jepara
3. Bapak H. Muhammad Ridho, S.E., M.Si. selaku Ketua Program studi Akuntansi sekaligus dosen pembimbing skripsi saya yang selalu memberikan waktu dan bimbingan dalam penyelesaian skripsi ini
4. Bapak dan Ibu Dosen di FEB UNISNU Jepara yang telah memberikan banyak pembelajaran dan ilmu yang baru
5. Kedua orang tuaku Bapak Abdul Wahab dan Ibu Kusmiyatun yang memberikan banyak dukungan dan doa yang tak pernah henti, yang menemani disetiap perjuangan anaknya.
6. Kedua adiku tersayangku M. Akbarrudin dan Nisaul Falah
7. Partner terhebatku Yusuf Khafidhin yang selalu menemani,memberikan banyak dukungan dan memberikan semangat lebih.
8. Semua sahabatku Bolokurowo (Aris, Ifa, Dewi, Evi, Hasan, Lukman, Obet, Kholil, Pindin, Tigur dan Putri), LPPM (Mbk Jujuk, MbK Atin, Tika, Lyta

dan Laila), Kartini 14 (Laila, Afril, Mia, Nisa, Alfian, Lukman, Obet, Redi, Syaifur, Argo, Rudi, Brian, Eka, Via, Yuni, Amin, Anang, Rohman dan Rozikin) yang menambah cerita indah dalam hidupku.

9. Semua teman-teman seangkatan dan seperjuangan program studi Akuntansi yang selama ini belajar bersama dan berbagi banyak pengalaman berharga.
10. Semua pihak yang tidak bisa saya sebutkan satu persatu yang telah mendukung terselesainya skripsi ini.

Jepara, 2 April 2018

Hajjar Kurnia

DAFTAR ISI

HALAMAN SAMPUL.....	ii
HALAMAN PERSETUJUAN.....	ii
HALAMAN MOTTO DAN PERSEMBAHAN.....	iv
PERNYATAAN KEASLIAN SKRIPSI.....	v
ABSTRAK.....	vi
KATA PENGANTAR.....	vii
DAFTAR ISI.....	ix
DAFTAR TABEL.....	xii
DAFTAR GAMBAR.....	xiii
DAFTAR LAMPIRAN.....	xiv
BAB I PENDAHULUAN.....	1
1.1 Latar Belakang Masalah.....	1
1.2 Rumusan Masalah.....	7
1.3 Batasan Masalah.....	8
1.4 Tujuan Penelitian.....	8
1.5 Manfaat Penelitian.....	9
1.6 Sistematika Penulisan.....	9
BAB II TINJAUAN PUSTAKA.....	11
2.1 Landasan Teori.....	11
2.1.1 Analisis Rasio Keuangan.....	11
2.1.2 Financial distress.....	11
2.1.3 Rasio Likuiditas.....	12
2.1.4 Rasio Leverage.....	13

2.1.5	Rasio Aktivitas	14
2.1.6	Rasio Profitabilitas	15
2.2	Hasil Penelitian Terdahulu	16
2.3	Kerangka Penelitian Teoritis	24
2.4	Perumusan Hipotesis	24
2.4.1	Rasio Likuiditas Terhadap Financial distress	25
2.4.2	Rasio Leverage Terhadap Financial distress.....	26
2.4.3	Rasio Aktivitas Terhadap Financial distress	26
2.4.4	Rasio Profitabilitas Terhadap Financial distress	27
BAB III METODE PENELITIAN.....		29
3.1	Variabel Penelitian Dan Definisi Operasional Variabel.....	29
3.1.1	Variabel Terikat (Dependent Variable).....	29
3.1.2	Variabel Bebas (Independent Variable)	30
3.2	Jenis Dan Sumber Data	32
3.3	Populasi, Jumlah Sampel dan Teknik Pengambilan Sampel.....	32
3.4	Metode Pengumpulan Data	37
3.5	Metode Pengolahan Data.....	37
3.6	Metode Analisis Data	38
3.6.1	Analisis Statistik Deskriptif	38
3.6.2	Pengujian Hipotesis.....	38
3.6.3	Menilai Kelayakan Model (Goodness of Fit Test).....	40
3.6.4	Uji Kelayakan Seluruh Model.....	40
3.6.5	Pengujian Signifikansi Koefisien Regresi	42
BAB IV HASIL PENELITIAN DAN PEMBAHASAN		43
4.1	Gambaran Umum Objek Penelitian.....	43

4.2	Deskripsi Variabel.....	44
4.3	Analisis Data	46
4.3.1	Hasil Pengujian Kesesuaian Model.....	46
4.3.2	Hasil Pengujian Kelayakan Seluruh Model	47
4.3.3	Hasil Pengujian Cox and Snell's R Square dan Nagelkerke's R Square.....	48
4.3.4	Tabel Klasifikasi 2x2	49
4.3.5	Pengujian Signifikansi Koefisien Regresi.....	50
4.4	Pembahasan	53
4.4.1	Pengaruh Rasio Likuiditas Terhadap Financial Distress	53
4.4.2	Pengaruh Rasio Leverage Terhadap Financial Distress.....	56
4.4.3	Pengaruh Rasio Aktivitas Terhadap Financial Distress	57
4.4.4	Pengaruh Rasio Profitabilitas Terhadap Financial Distress	58
BAB V KESIMPULAN DAN SARAN.....		59
5.1	Kesimpulan.....	59
5.2	Saran.....	59
DAFTAR PUSTAKA		60

DAFTAR TABEL

Tabel 2.1 Penelitian Terdahulu	20
Tabel 3.1 Kriteria Pemilihan Sampel.....	34
Tabel 3.2 Jumlah Sampel	34
Tabel 3.3 Perusahaan Sampel	34
Tabel 4.1 Ringkasan Jumlah Sampel	44
Tabel 4.2 Pengkodean Variabel Dependen	44
Tabel 4.3 Statistik Deskriptif	45
Tabel 4.4 Uji <i>Hosmer and Lemeshow's Goodness of Fit</i>	447
Tabel 4.5 Hasil Uji <i>-2 Log likelihood (block number=0)</i>	447
Tabel 4.6 Hasil Uji <i>-2 Log likelihood (block number=1)</i>	448
Tabel 4.7 Hasil Pengujian <i>Cox Snell's R Square & Nagelkerke's R Square</i>	449
Tabel 4.8 <i>Classification Table</i>	449
Tabel 4.9 Hasil Uji Analisis Regresi Logistik	50
Tabel 4.10 Rasio Lancar < 1 dari Perusahaan yang <i>Non Financial Distress</i>	544
Tabel 4.11 Rasio Lancar > 1 dari Perusahaan <i>Financial Distress</i>	55

DAFTAR GAMBAR

Gambar 1.1 Perkembangan Perusahaan Delisting Tahun 2009-2016.....	2
Gambar 1.2 Pertumbuhan Industri Manufaktur	3

DAFTAR LAMPIRAN

Lampiran 1. Output Hasil SPSS

Lampiran 2. Data variabel bebas dan variabel terikat

Lampiran 3. Koding Sampel Perusahaan

Lampiran 4. Surat Keterangan Plagiat