

**PENGARUH *INTELLECTUAL CAPITAL*, RASIO
AKTIVITAS, *LEVERAGE* DAN LIKUIDITAS
TERHADAP PROFITABILITAS**

(Studi Empiris pada Perusahaan Manufaktur yang Terdaftar di Bursa Efek
Indonesia Tahun 2012-2016)



SKRIPSI

Diajukan sebagai salah satu syarat untuk menyelesaikan Program Sarjana (S1)
pada Program Sarjana Fakultas Ekonomi dan Bisnis
Universitas Islam Nahdlatul Ulama Jepara

Disusun Oleh :

ELISA RIYANTI
NIM. 141120001446

**PROGRAM STUDI AKUNTANSI
FAKULTAS EKONOMI DAN BISNIS
UNIVERSITAS ISLAM NAHDLATUL ULAMA
JEPARA
2018**

HALAMAN PERSETUJUAN


**PENGARUH *INTELLECTUAL CAPITAL*, RASIO AKTIVITAS,
LEVERAGE DAN LIKUIDITAS TERHADAP PROFITABILITAS
(Studi Empiris pada Perusahaan Manufaktur yang Terdaftar di Bursa Efek
Indonesia Tahun 2012-2016)**

Skripsi ini telah disetujui pembimbing dan siap untuk dipertahankan dihadapan
tim penguji skripsi program S1 Fakultas Ekonomi dan Bisnis
Universitas Islam Nahdlatul Ulama Jepara

Nama : Elisa Riyanti
NIM : 141120001446
Program Studi : Akuntansi

Disetujui oleh pembimbing

Pembimbing



Aida Nahar, S.E., M.Si.

tgl. 13-8-2018

HALAMAN PENGESAHAN

**PENGARUH *INTELLECTUAL CAPITAL*, RASIO AKTIVITAS,
LEVERAGE DAN LIKUIDITAS TERHADAP PROFITABILITAS**
(Studi Empiris pada Perusahaan Manufaktur yang Terdaftar di Bursa Efek
Indonesia Tahun 2012-2016)


Nama : Elisa Riyanti

NIM : 141120001446

Program Studi : Akuntansi


Skripsi ini telah dipertahankan dihadapan tim penguji Program Studi Akuntansi
Fakultas Ekonomi dan Bisnis Universitas Islam Nahdlatul Ulama Jepara
pada Hari Rabu Tanggal 29 Agustus 2018

Penguji I



Fitri Ella Fauziah, S.E., M.Si.



Penguji II



Murharsito, S.E., M.Sc.

Mengesahkan

Ketua Program Studi Akuntansi



H. Muhammad Ridho, S.E., M.Si.
NIY. 1 800902 10 068

MOTTO DAN PERSEMBAHAN

Menyia-nyiakan waktu adalah menyia-nyiakan kehidupan. Dan engkau tak mungkin berbahagia di dalam kehidupan yang kau sia-siakan. Dan sadarilah mengeluh tidak menyelesaikan apapun. Mengeluh hanya akan menambah beban dihati. Berhentilah mengeluh, segera bertindak!

Ilmu Pengetahuan itu bukanlah yang dihafal, melainkan yang memberi manfaat
“Imam Syafi’i”

Skripsi ini kupersembahkan kepada:

Orang tua yang senantiasa memberikan dukungan dan dorongan.

Almamaterku Universitas Islam Nahdlatul Ulama Jepara

PERNYATAAN KEASLIAN KARYA TULIS SKRIPSI

Saya menyatakan dengan sesungguhnya bahwa Skripsi yang saya susun sebagai syarat untuk memperoleh gelar Sarjana dari Program S-1 jurusan Akuntansi merupakan hasil karya saya sendiri dan belum pernah diajukan sebagai pemenuhan persyaratan untuk memperoleh gelar Strata 1 (S-1) dari Universitas Islam Nahdlatul Ulama Jepara maupun dari perguruan tinggi lain.

Adapun bagian-bagian tertentu dalam penulisan Skripsi yang saya kutip dari karya orang lain telah dituliskan sumbernya secara jelas dengan norma, kaidah, dan etika penulisan ilmiah.

Dengan ini menyatakan sebagai berikut:

1. Skripsi berjudul: “Pengaruh *Intellectual Capital*, Rasio Aktivitas, *Leverage* dan Likuiditas Terhadap Profitabilitas (Studi Empiris pada Perusahaan Manufaktur di Bursa Efek Indonesia Tahun 2012-2016)”
2. Saya juga mengakui bahwa hasil karya akhir ini, dapat diselesaikan berkat bimbingan dan dukungan penuh dari pembimbing saya yaitu Ibu Aida Nahar, S.E., M.Si.

Apabila di kemudian hari ditemukan seluruh atau sebagian skripsi ini bukan hasil karya saya sendiri atau adanya plagiat dalam bagian-bagian tertentu, saya bersedia menerima PENCABUTAN GELAR AKADEMIK yang saya sandang dan sanksi-sanksi lainnya sesuai dengan peraturan perundangan yang berlaku.

Jepara, 07 Agustus 2018



Elisa Riyanti

NIM. 141120001446

ABSTRAKSI

Penelitian ini bertujuan untuk menganalisis dan mengetahui pengaruh *intellectual capital*, rasio aktivitas, *leverage*, dan likuiditas terhadap profitabilitas perusahaan pada perusahaan manufaktur yang terdaftar di Bursa Efek Indonesia tahun 2012-2016.

Populasi pada penelitian ini adalah perusahaan manufaktur yang terdaftar di Bursa Efek Indonesia yang secara konsisten melaporkan keuangannya, serta memperoleh laba berturut-turut pada tahun 2012-2016 yaitu sebanyak 17 perusahaan. Teknik pemilihan sampel yaitu sampling jenuh. Teknik sampling jenuh adalah jumlah populasi sama dengan jumlah sampel. Metode analisis data yang digunakan yaitu statistik deskriptif, uji asumsi klasik, analisis regresi berganda, dan uji hipotesis.

Hasil penelitian menunjukkan bahwa *intellectual capital* tidak berpengaruh terhadap profitabilitas. Rasio aktivitas berpengaruh signifikan terhadap profitabilitas. *Leverage* berpengaruh signifikan terhadap profitabilitas. Likuiditas berpengaruh signifikan terhadap profitabilitas.

Kata Kunci: *Intellectual Capital*, Rasio Aktivitas, *Leverage*, Likuiditas, Profitabilitas.

KATA PENGANTAR

Syukur Alhamdulillah penulis panjatkan kehadiran Allah SWT karena berkat Rahmat dan Karunia-Nya penulis dapat menyelesaikan penulisan skripsi yang berjudul “**Pengaruh *Intellectual Capital*, Rasio Aktivitas, *Leverage* dan Likuiditas terhadap Profitabilitas (Studi Perusahaan Manufaktur yang Terdaftar di Bursa Efek Indonesia Tahun 2012-2016)**”. Skripsi ini diajukan untuk memenuhi salah satu syarat untuk memperoleh gelar sarjana ekonomi pada program studi Akuntansi Fakultas Ekonomi dan Bisnis Universitas Islam Nahdlatul Ulama Jepara.

Dalam penyusunan skripsi ini pasti tidak terlepas dari bantuan dan bimbingan serta dukungan dan doa dari berbagai pihak, sehingga dengan kerendahan hati dalam kesempatan ini penulis menyampaikan terimakasih kepada:


1. Bapak Dr. Sa’dullah Assa’idi., M.Ag., selaku Rektor Universitas Islam Nahdlatul Ulama Jepara.
2. Bapak Much. Imron, S.E., M.M., selaku Dekan Fakultas Ekonomi dan Bisnis Universitas Islam Nahdlatul Ulama Jepara.
3. Bapak H. Muhammad Ridho, S.E., M.Si., selaku Ketua Program Studi Akuntansi Fakultas Ekonomi dan Bisnis Universitas Islam Nahdlatul Ulama Jepara. Ibu Aida Nahar, S.E. M.Si., selaku Dosen Pembimbing I, terimakasih banyak telah meluangkan waktu untuk membimbing dan memberikan pengarahan dalam membuat skripsi ini.

5. Bapak dan Ibu Dosen Fakultas Ekonomi dan Bisnis Universitas Islam Nahdlatul Ulama Jepara, terimakasih atas ilmu yang bapak dan ibu berikan kepada saya.
6. Orang tua dan adik-adik yang sangat saya cintai, terimakasih telah memberikan dukungan, doa dan kasih sayang yang tiada henti sampai saat ini.
7. Sahabat – sahabat saya yang selalu menghibur, memberi dukungan, dan motivasi dalam menyelesaikan skripsi.
8. Keluarga LPM UNISNU Jepara yang tidak hentinya memberikan semangat dan dukungan.
9. Teman-teman kampus UNISNU Jepara, khususnya mahasiswa fakultas ekonomi dan bisnis jurusan akuntansi angkatan 2014, terimakasih telah berjuang dan berproses bersama, semoga ilmu yang kita dapatkan selama ini bermanfaat, Amin.

Dalam penyusunan skripsi ini, penulis menyadari bahwa karya tulis ini jauh dari kata sempurna baik dalam segi penulisan maupun penyusunan kata. Oleh karena itu, penulis mengharapkan kritik dan saran dari pembaca guna kesempurnaan skripsi ini. Akhir kata penulis berharap semoga skripsi ini bermanfaat bagi semua pihak.

Jepara, Agustus 2018

Penulis



Elisa Riyanti

DAFTAR ISI

HALAMAN JUDUL.....	i
HALAMAN PERSETUJUAN.....	ii
HALAMAN PENGESAHAN.....	iii
MOTTO DAN PERSEMBAHAN.....	iv
PERNYATAAN KEASLIAN KARYA TULIS SKRIPSI.....	v
ABSTRAKSI.....	vi
KATA PENGANTAR.....	vii
DAFTAR ISI.....	ix
DAFTAR TABEL.....	xi
DAFTAR GAMBAR.....	xii
DAFTAR LAMPIRAN.....	xiii
BAB I PENDAHULUAN.....	1
1.1. Latar Belakang Masalah.....	1
1.2. Ruang Lingkup.....	6
1.3. Rumusan Masalah.....	7
1.4. Tujuan Penelitian.....	7
1.5. Manfaat Penelitian.....	8
1.6. Sistematika Penulisan.....	9
BAB II TINJAUAN PUSTAKA.....	11
2.1. Landasan Teori.....	11
2.1.1. Pasar Modal.....	11
2.1.2. Laporan Keuangan.....	19
2.1.3. <i>Intellectual Capital</i>	25
2.1.4. Rasio Aktivitas.....	36
2.1.5. <i>Leverage</i>	46
2.1.6. Likuiditas.....	49
2.1.7. Profitabilitas.....	56
2.2. Hasil Penelitian Terdahulu.....	61
2.3. Kerangka Pemikiran Teoritis.....	63
2.4. Perumusan Hipotesis.....	65
2.4.1. Hubungan <i>Intellectual Capital</i> dengan Profitabilitas.....	65
2.4.2. Hubungan Rasio Aktivitas dengan Profitabilitas.....	66

2.4.3.	Hubungan <i>Leverage</i> dengan Profitabilitas.....	67
2.4.4.	Hubungan Likuiditas dengan Profitabilitas.....	68
BAB III	METODE PENELITIAN.....	69
3.1.	Variabel Penelitian dan Definisi Operasional Variabel.....	69
3.1.1.	Variabel Penelitian.....	69
3.1.2.	Definisi Operasional Variabel.....	70
3.2.	Jenis dan Sumber Data.....	74
3.3.	Populasi, Sampel dan Teknik Pengambilan Sampel.....	75
3.3.1.	Populasi.....	75
3.3.2.	Sampel dan Teknik Pengambilan Sampel.....	76
3.4.	Metode Pengumpulan Data.....	77
3.5.	Metode Pengolahan Data.....	78
3.6.	Metode Analisis Data.....	80
3.6.1.	Uji Statistik Deskriptif.....	81
3.6.2.	Uji Asumsi Klasik.....	82
3.6.3.	Pengujian Hipotesis.....	86
BAB IV	HASIL PENELITIAN DAN PEMBAHASAN.....	90
4.1.	Gambaran Umum Obyek Penelitian.....	90
4.2.	Analisis Data.....	91
4.2.1.	Statistik Deskriptif.....	91
4.2.2.	Uji Asumsi Klasik.....	94
4.2.3.	Pengujian Hipotesis.....	99
4.3.	Pembahasan.....	103
BAB V	KESIMPULAN DAN SARAN.....	109
5.1.	Kesimpulan.....	109
5.2.	Saran.....	110
Daftar Pustaka	111
LAMPIRAN-LAMPIRAN	116

DAFTAR TABEL

Tabel 2.1. Daftar Penelitian Terdahulu	61
Tabel 3.2. Daftar Perusahaan Manufaktur	75
Tabel 4.3 Statistik Deskriptif	92
Tabel 4.4 Uji Normalitas Data Kolmogrov Smirnov	95
Tabel 4.5 Uji Multikolonieritas.....	96
Tabel 4.6 Hasil Run Test.....	98
Tabel 4.7 Uji Koefisien Determinasi	99
Tabel 4.8 Hasil Analisis Regresi Linier Berganda.....	100
Tabel 4.9 Uji t	102

DAFTAR GAMBAR

Gambar 2.1. Kerangka Pemikiran.....	65
Gambar 3.2. Daerah penolakan dan penerimaan H_0 untuk uji-t.....	88
Gambar 4.3 Uji Normalitas Data Grafik Normal P-Plot.....	95
Gambar 4.4 Uji Heteroskedastisitas.....	97

DAFTAR LAMPIRAN

Lampiran 1. Daftar Perusahaan Manufaktur yang Menjadi Populasi Penelitian	117
Lampiran 2. Data Sekunder Variabel Dependen dan Variabel Independen	118
Lampiran 3. Hasil Perhitungan Rasio Variabel Dependen dan Variabel Independen	135
Lampiran 4. Hasil Analisis Statistik Deskriptif	138
Lampiran 5. Hasil Uji Normalitas	139
Lampiran 6. Hasil Uji Multikolonieritas	140
Lampiran 7. Heteroskedastisitas	141
Lampiran 8. Autokorelasi	142
Lampiran 9. Hasil Analisis Regresi Berganda	143
Lampiran 10. Hasil Uji t.....	144
Lampiran 11. Hasil Koefisien Determinasi.....	145
Lampiran 12. Titik Presentase Distribusi t.....	146