

ANALISIS PENGARUH CAMEL TERHADAP PERTUMBUHAN LABA

(Studi Pada Bank Umum Di BEI Periode 2012-2016)



SKRIPSI

Diajukan sebagai salah satu syarat
untuk menyelesaikan Program Sarjana (S1)
pada Program Sarjana Fakultas Ekonomi dan Bisnis
Universitas Islam Nahdlatul Ulama Jepara

Disusun Oleh:

**Windy Wihasnika
141110001407**

**PROGRAM STUDI MANAJEMEN
FAKULTAS EKONOMI DAN BISNIS
UNISNU JEPARA**

2018

ANALISIS PENGARUH CAMEL TERHADAP PERTUMBUHAN LABA

(Studi Pada Bank Umum Di BEI Periode 2012-2016)



SKRIPSI

Diajukan sebagai salah satu syarat
untuk menyelesaikan Program Sarjana (S1)
pada Program Sarjana Fakultas Ekonomi dan Bisnis
Universitas Islam Nahdlatul Ulama Jepara

Disusun Oleh:

**Windy Wihasnika
141110001407**

**PROGRAM STUDI MANAJEMEN
FAKULTAS EKONOMI DAN BISNIS
UNISNU JEPARA**

2018

HALAMAN PERSETUJUAN

ANALISIS PENGARUH CAMEL TERHADAP PERTUMBUHAN LABA (Studi Pada Bank Umum di BEI Periode 2012-2016)

Nama : Windy Wihasnika

NIM : 141110001407

Program Studi : Manajemen

Skripsi ini telah disetujui pembimbing dan siap untuk dipertahankan dihadapan
tim penguji skripsi Program S1 Fakultas Ekonomi dan Bisnis
Universitas Islam Nahdlatul Ulama Jepara

Disetujui oleh pembimbing



Hadi Ismanto, SE., M.M.

NIY. 1 801229 11 075

Tgl.....17 - 09 - 2018.....


HALAMAN PENGESAHAN

ANALISIS PENGARUH CAMEL TERHADAP PERTUMBUHAN LABA (Studi Pada Bank Umum di BEI Periode 2012-2016)

Nama : Windy Wihasnika
NIM : 141110001407
Program Studi : Manajemen


Skripsi ini telah dipertahankan dihadapan penguji
Program Studi Manajemen Fakultas Ekonomi dan Bisnis
Universitas Islam Nahdlatul Ulama Jepara.
Pada hari Rabu, tanggal 26 September 2018

Penguji I



Murharsito, S.E., M.Sc.
NIDN. 0010048101

Penguji II




Anna Widiastuti, S.E., M.Si.
NIDN. 0602107401

Mengesahkan

Ketua

Program Studi Manajemen




A. Khoirul Anam, SE., M.Si.
NIDN. 0621048002

MOTTO DAN PERSEMBAHAN

MOTTO

"Sesuatu yang belum dikerjakan seringkali tampak mustahil, kita baru yakin kalau kita telah berhasil melakukannya dengan baik". (Evelyn Underhill)

"Waktu bagaikan pedang. Jika engkau tidak memanfaatkannya dengan baik (untuk memotong), maka ia akan memanfaatkanmu (dipotong)". (HR. Muslim)

"Allah tidak membebani seseorang melainkan sesuai kesanggupannya". (QS. Al Baqarah : 286)

“Jika Engkau tidak dapat menahan sulitnya menuntut ilmu, maka Engkau harus bisa menahan pahitnya kebodohan”. (Imam Syafii)

PERSEMBAHAN

Skripsi ini kupersembahkan untuk keluargaku tercinta

Ayahandaku Bapak Siswo Hadi dan Ibuku Ibu Sri Mariyati yang selalu memberiku dukungan, semangat dan selalu mendoakan yang terbaik untuk keberhasilanku saat ini dan nanti serta yang mendorong dan memotivasi setiap langkah yang aku ambil.

Adikku Ahmad Fathir Surya Hadi yang selalu menemani dan kadang membuatku jengkel saat mengerjakan.

Saudaraku Triya Desiana yang jauh disana terimakasih juga atas dukunganmu untukku.

Serta Nurul Arifin terimakasih juga atas dukungan dan semangatnya untukku.

Prodi Manajemen S1 Fakultas Ekonomi dan Bisnis Universitas Islam Nahdlatul Ulama sebagai Almamaterku.

PERNYATAAN KEASLIAN SKRIPSI

Saya menyatakan dengan sesungguhnya bahwa Skripsi yang saya susun sebagai syarat untuk memperoleh gelar Sarjana dari Program S-1 jurusan Manajemen merupakan hasil karya saya sendiri dan belum pernah diajukan sebagai pemenuhan persyaratan untuk memperoleh gelar Strata I (S-1) dari Universitas Islam Nahdlatul Ulama Jepara maupun dari perguruan tinggi lain.

Adapun bagian-bagian tertentu dalam penulisan Skripsi yang saya kutip dari karya orang lain telah dituliskan sumbernya secara jelas dengan normal, kaidah, dan etika penulisan ilmiah.

Dengan ini menyatakan sebagai berikut:

1. Skripsi berjudul: "Analisis Pengaruh CAMEL Terhadap Pertumbuhan Laba (Studi Pada Bank Umum di BEI Periode 2012-2016)".
2. Saya juga mengakui bahwa hasil karya akhir ini, dapat diselesaikan berkat bimbingan dan dukungan penuh dari pembimbing saya yaitu Hadi Ismanto, SE., M.M.

Apabila di kemudian hari ditemukan seluruh atau sebagian skripsi ini bukan hasil karya saya sendiri atau adanya plagiat dalam bagian-bagian tertentu, saya bersedia menerima **PENCABUTAN GELAR AKADEMIK** yang saya sandang dan sanksi-sanksi lainnya sesuai dengan peraturan perundangan yang berlaku.

Jepara, ... 19-09-2018



Windy Wihasnika
141110001407

ABSTRAK

Penelitian ini bertujuan untuk menguji pengaruh CAMEL terhadap pertumbuhan laba pada Bank Umum di Bursa Efek Indonesia (BEI). Periode Penelitian yang digunakan yaitu 5 (lima) tahun, mulai tahun 2012 sampai 2016. Variabel dependen dalam penelitian ini adalah pertumbuhan laba (Y), sedangkan variabel independen meliputi CAR (X_1), NPL (X_2), NPM (X_3), BOPO (X_4) dan LDR (X_5).

Penelitian ini merupakan penelitian kuantitatif. Populasi dalam penelitian ini adalah seluruh Bank Umum Konvensional yang terdaftar di BEI sampai tahun 2016 yang berjumlah 42 perbankan. Teknik pengambilan sampel menggunakan metode *purposive sampling* dan didapatkan jumlah sampel sebanyak 23 perbankan. Teknik analisis data yang digunakan adalah analisis regresi linear berganda menggunakan program pengolah data SPSS 20.

Hasil penelitian ini menunjukkan bahwa variabel risiko CAR tidak berpengaruh terhadap pertumbuhan laba, NPL berpengaruh negatif dan signifikan terhadap pertumbuhan laba, NPM berpengaruh negatif dan signifikan terhadap pertumbuhan laba, BOPO berpengaruh negatif dan signifikan terhadap pertumbuhan laba, dan LDR tidak berpengaruh terhadap pertumbuhan laba. Sedangkan secara simultan CAR, NPL, NPM, BOPO, dan LDR berpengaruh signifikan terhadap pertumbuhan laba. Nilai koefisien determinasi dalam penelitian ini sebesar 0,152. Hal ini berarti kemampuan variabel independen dalam menjelaskan variabel dependen sebesar 0,152 atau 15,2% sedangkan sisanya 0,848 atau 84,8% dijelaskan oleh variabel independen lainnya yang tidak disebutkan dalam penelitian.

Kunci: CAMEL, pertumbuhan laba, CAR, NPL, NPM, BOPO, dan LDR

KATA PENGANTAR

Assalamu'alaikum Wr Wb.

Puji dan syukur penulis panjatkan kehadirat Allah SWT. yang telah melimpahkan rahmat dan hidayahnya, sehingga penulis dapat menyelesaikan skripsi yang berjudul “ANALISIS PENGARUH CAMEL TERHADAP PERTUMBUHAN LABA (Studi Pada Bank Umum di BEI Periode 2012-2016)”. Sholawat serta salam semoga selalu tercurahkan kepada Nabi Muhammad SAW beserta keluarga, sahabat dan orang – orang yang selalu meniti dijalanannya.

Penelitian skripsi ini bertujuan untuk memenuhi salah satu syarat guna memperoleh gelar S1 Sarjana Ekonomi pada Fakultas Ekonomi dan Bisnis UNISNU Jepara Program Studi Manajemen. Dalam penyusunan skripsi ini penulis banyak mendapat bimbingan dan bantuan dari berbagai pihak baik secara langsung maupun tidak langsung. Oleh karna itu pada kesempatan ini dengan ketulusan hati penulis mengucapkan terimakasih yang sebesar-besarnya kepada:

1. Bapak Dr. Sa'dullah Assaidi, M.Ag. selaku Rektor Universitas Islam Nahdlatul Ulama (UNISNU) Jepara.
2. Bapak Much. Imron, S.E.,M.M. selaku Dekan Fakultas Ekonomi dan Bisnis UNISNU Jepara.
3. Bapak A. Khoirul Anam, S.E.,M.Si. selaku Ketua Program Studi Manajemen Fakultas Ekonomi dan Bisnis UNISNU Jepara, dan selaku Dosen Pembimbing yang telah berkenan memberikan bimbingan serta arahan selama penyusunan skripsi ini sehingga penulis dapat menyelesaikan skripsi dengan baik.
4. Bapak dan Ibu Dosen atas semua ilmu yang telah diberikan selama penulis menjalani studi di UNISNU Jepara.
5. Staff dan seluruh karyawan yang bertugas di UNISNU Jepara yang telah membantu dalam melancarkan terselesainya skripsi ini dengan baik.

6. Bapakku Siswo Hadi dan Ibuku Sri Mariyati, kedua orang tua yang telah memberikan dukungan fisik maupun spiritual dan doa restu serta kasih sayangnya.
7. Adikku Ahmad Fathir SH dan saudaraku Triya Desiana serta seluruh keluarga atas dukungan doa serta semangat yang diberikan sehingga dapat menyelesaikan skripsi ini dengan lancar.
8. Serta Nurul Arifin yang selalu memberiku doa, dukungan, semangat dan selalu mendengarkan keluh kesahku saat mengerjakan Skripsi ini.
9. Teman-teman seperjuanganku yaitu “Saklekkku”: Lilis Wijayanti, Siska Nurhayati, Alisha Elvrida Riyani, Deny Damayanti, Sri Astutik Handayani, Nisfu Laily Sofiyanti, Izzatul Laila Suryani, Salimatul Khaliyya, Puja Aunun serta teman – teman dari Manajemen Keuangan angkatan 2014 yang selama hampir 4 tahun ini bersama memberikan semangat dan bantuan dalam segala hal.
10. Serta seluruh pihak yang membantu dalam penyusunan skripsi ini.

Penulis menyadari keterbatasan dalam penelitian skripsi ini, meskipun telah semua pengetahuan, perhatian dan tenaga tercurahkan demi penyusunan skripsi ini. Maka dari itu, penulis mengucapkan banyak terima kasih bagi semua pihak yang telah memberikan saran serta kritik yang sifatnya membangun kesempurnaan penelitian skripsi ini.

Demikian kata pengantar ini dibuat, penulis berharap bahwa skripsi ini dapat memberikan manfaat serta tambahan wawasan bagi penulis sendiri khususnya dan rekan-rekan pembaca pada umumnya. Aamiin.

Wassalamu’alaikum Wr. Wb.

Jepara,
Penulis

Windy Wihasnika

DAFTAR ISI

HALAMAN PERSETUJUAN.....	ii
HALAMAN PENGESAHAN.....	iii
MOTTO DAN PERSEMBAHAN.....	iv
PERNYATAAN KEASLIAN SKRIPSI.....	vi
ABSTRAK.....	vii
KATA PENGANTAR.....	viii
DAFTAR ISI.....	x
DAFTAR TABEL.....	xiii
DAFTAR GAMBAR.....	xiv
DAFTAR LAMPIRAN.....	xv
BAB I PENDAHULUAN.....	1
1.1 Latar Belakang Masalah.....	1
1.2 Ruang Lingkup Penelitian.....	7
1.3 Rumusan Masalah.....	8
1.4 Tujuan Penelitian.....	8
1.5 Manfaat Penelitian.....	9
1.6 Sistematika Penulisan.....	10
BAB II TINJAUAN PUSTAKA.....	12
2.1 Landasan Teori.....	12
2.1.1 CAMEL.....	12
2.1.2 <i>Capital</i> (Permodalan).....	14
2.1.3 <i>Asset Quality</i> (Kualitas Asset).....	15
2.1.4 Management (Aspek Manajemen).....	16
2.1.5 Earning (Rentabilitas).....	17
2.1.6 Liquidity (Likuiditas).....	18
2.1.7 Pertumbuhan Laba.....	19
2.2 Hasil Penelitian Terdahulu.....	22
2.3 Pengembangan Hipotesis.....	25
2.3.1 Hubungan antara <i>Capital Adequacy Ratio</i> Terhadap Pertumbuhan Laba.....	25

2.3.2	Hubungan antara <i>Non Performing Loan</i> Terhadap Pertumbuhan Laba	26
2.3.3	Hubungan antara <i>Net Profit Margin</i> Terhadap Pertumbuhan Laba	27
2.3.4	Hubungan antara Biaya Operasional Pendapatan Operasional Terhadap Pertumbuhan Laba	27
2.3.5	Hubungan antara <i>Loan to Deposit Ratio</i> Terhadap Pertumbuhan Laba	28
2.4	Kerangka Pemikiran Teoritis	30
BAB III METODE PENELITIAN		32
3.1	Variabel Penelitian dan Definisi Operasional	32
3.1.1	Variabel Penelitian	32
3.1.2	Definisi Operasional Variabel	32
3.2	Jenis dan Sumber Data	35
3.2.1	Jenis Data	35
3.2.2	Sumber Data	35
3.3	Populasi, Teknik Pengambilan Sampel dan Jumlah Sampel	35
3.3.1	Populasi	35
3.3.2	Teknik Pengambilan Sampel	35
3.1.3	Jumlah Sampel	36
3.1	Metode Pengumpulan Data	37
3.2	Metode Pengolahan Data	38
3.3	Metode Analisis Data	39
3.3.1	Statistik Deskriptif	39
3.3.2	Uji Asumsi Klasik	39
3.3.3	Analisis Regresi Berganda	43
3.3.4	Pengujian Hipotesis	44
3.3.5	Koefisien Determinasi (R^2)	48
BAB IV HASIL PENELITIAN DAN PEMBAHASAN		49
4.1	Gambaran Umum dan Obyek Penelitian	49
4.2	Deskripsi Variabel	51
4.3	Analisis Data	54

4.3.1	Uji Asumsi Klasik.....	54
4.3.2	Analisis Regresi Berganda.....	59
4.3.3	Koefisien Determinasi (R^2).....	62
4.3.4	Pengujian Hipotesis.....	62
4.4	Pembahasan.....	68
4.4.1	Pengaruh Capital Adequency Ratio (CAR) Terhadap Pertumbuhan Laba	69
4.4.2	Pengaruh Non Performing Loan (NPL) Terhadap Pertumbuhan Laba	70
4.4.3	Pengaruh Net Profit Margin (NPM) Terhadap Pertumbuhan Laba	71
4.4.4	Pengaruh Biaya Operasional Pendapatan Operasional (BOPO) Terhadap Pertumbuhan Laba.....	71
4.4.5	Pengaruh Loan to Deposit Ratio (LDR) Terhadap Pertumbuhan Laba	72
BAB V PENUTUP.....		74
5.1	Kesimpulan.....	74
5.2	Saran.....	75
DAFTAR PUSTAKA.....		77
LAMPIRAN.....		79

DAFTAR TABEL

Tabel 1 Penelitian Terdahulu	22
Tabel 2 Penentuan Sampel Penelitian	36
Tabel 3 Daftar Sampel	37
Tabel 4 Pengambilan Keputusan Ada Tidaknya Autokorelasi	43
Tabel 5 Daftar Bank Yang Dijadikan Sampel.....	50
Tabel 6 Statistik Deskriptif	51
Tabel 7 Uji Normalitas.....	55
Tabel 8 Uji Multikolonieritas.....	57
Tabel 9 Uji Durbin-Watson.....	59
Tabel 10 Persamaan Regresi	60
Tabel 11 Koefisien Determinasi	62
Tabel 12 Uji t (Parsial).....	63
Tabel 13 t Tabel	63
Tabel 14 Uji F (Simultan)	67
Tabel 15 Ringkasan Hasil Pengujian Hipotesis	68

DAFTAR GAMBAR

Gambar 1 Kerangka Pemikiran Teoritis	30
Gambar 2 Kurva Uji t 2 Arah.....	46
Gambar 3 Kurva Uji F.....	47
Gambar 4 Grafik Histogram.....	54
Gambar 5 Grafik Normal <i>Probability Plot</i>	55
Gambar 6 Grafik Scatterplot	58
Gambar 7 Posisi Angka Durbin-Watson.....	59
Gambar 8 Kurva Hipotesis 1.....	64
Gambar 9 Kurva Hipotesis 2.....	64
Gambar 10 Kurva Hipotesis 3.....	65
Gambar 11 Kurva Hipotesis 4.....	66
Gambar 12 Kurva Hipotesis 5.....	66
Gambar 13 Kurva Hipotesis 6.....	68

DAFTAR LAMPIRAN

Lampiran 1 Daftar Sampel	79
Lampiran 2 Data Variabel Penelitian	80
Lampiran 3 Data Outlier Nilai Z-Score	83