

**LAMPIRAN – LAMPIRAN****Lampiran 1. Kuesioner**

Kepada Yth.

Bapak/ Ibu/ Sdra/I Pengusaha UMKM Makanan

Di Kabupaten Jepara

Dengan hormat, bersama kuesioner ini saya :

Nama : Khetrine Nadya Intan Safila

NIM : 171110002117

Prodi/Fakultas: Manajemen/Ekonomi dan Bisnis

Universitas : Universitas Islam Nahdlatul Ulama

Memohon kesediaan Bapak/ Ibu/ Sdra/I untuk bersedia mengisi kuesioner yang terkait dengan penyusunan skripsi saya yang berjudul :

**PENGARUH FINANCIAL KNOWLEDGE, INCOME, PERSONALITY DAN EMOTIONAL INTELEGENCE TERHADAP FINANCIAL MANAGEMENT BEHAVIOUR PADA UMKM**

Penelitian tersebut dilakukan guna memperoleh gelar sarjana ekonomi di Fakultas Ekonomi dan bisnis Universitas Islam Nahdlatul Ulama Jepara. Untuk itu saya mengharapkan kesediaan Bapak/Ibu/Saudara/I untuk mengisi kuesioner terlampir.

Saya mengharapkan kesediaan Bapak/Ibu/Saudara/I selaku pemilik usaha untuk mengisi daftar pertanyaan yang ada sesuai dengan petunjuk yang telah diberikan. Saya menjamin kerahasiaan jawaban Bapak/Ibu/Saudara/I dan semua informasi yang terkumpul dari kuesioner ini hanya akan digunakan untuk kepentingan keilmuan.

Atas ketersediaan Bapak/Ibu/Saudara/I untuk meluangkan waktu mengisi kuesioner ini saya ucapkan terimakasih.

Hormat Saya,

Khetrine Nadya Intan Safila

**KUESIONER PENELITIAN**

- Nama Responden : \_\_\_\_\_
- Nama UMKM :. \_\_\_\_\_
- Tahun UMKM berdiri: \_\_\_\_\_
- Alamat : Desa \_\_\_\_\_ Kecamatan \_\_\_\_\_
- Jenis Usaha :
- Jenis Kelamin : ( ) Laki-laki  
( ) Perempuan
- Usia Responden : ( ) < 20 Tahun  
( ) 20 – 30 Tahun  
( ) 30 – 40 Tahun  
( ) > 40 Tahun
- Pendidikan Terakhir : ( ) Tidak Tamat - SD/MI  
( ) SD/MI - SMP/MTs  
( ) SMA/MA/SMK/MAK  
( ) S1/S2/S3  
( ) Lainnya : \_\_\_\_\_
- Omzet perbulan : ( ) ≤ Rp. 25.000.000  
( ) > Rp. 25.000.000 ≤ Rp. 208.000.000  
( ) > Rp. 208.000.000 ≤ Rp. 416.000.000  
( ) > Rp. 416.000.000

### PETUNJUK PENGISIAN KUESIONER

Bapak/Ibu/Saudara/I responden cukup memberi tanda (√) pada pilihan yang tersedia dengan pendapat Bapak/Ibu/Saudara/I. Setiap pertanyaan hanya mengharapkan satu jawaban. Setiap angka akan mewakili tingkat kesesuaian dengan pendapat Bapak/Ibu/Saudara/I.

Jawaban	Skor
Tidak Pernah (TP)	1
Kadang-kadang (KK)	2
Sering (S)	3
Sangat Sering (SS)	4

#### A. FINANCIAL MANAGEMENT BEHAVIOR

No	Pernyataan	Pilihan			
		SS	S	KK	TP
1	Saya menyusun anggaran keuangan (harian, bulanan, atau tahunan)				
2	Saya mendahulukan kebutuhan didalam menyusun anggaran belanja.				
3	Saya selalu menyisihkan keuntungan untuk ditabung.				
4	Saya menyediakan dana secara khusus untuk pengeluaran tidak terduga.				
5	Saya selalu menyisihkan keuntungan usaha untuk berinvestasi (tanah, emas, dll)				
6	Saya mencatat semua pemasukan dan pengeluaran sehari-hari.				
7	Saya membandingkan antara pendapatan dan pengeluaran.				

### PETUNJUK PENGISIAN KUESIONER

Bapak/Ibu/Saudara/I responden cukup memberi tanda ( √ ) pada pilihan yang tersedia dengan pendapat Bapak/Ibu/Saudara/I. Setiap pertanyaan hanya mengharapkan satu jawaban. Setiap angka akan mewakili tingkat kesesuaian dengan pendapat Bapak/Ibu/Saudara/I.

Jawaban	Skor
Sangat Tidak Setuju (STS)	1
Tidak Setuju (TS)	2
Setuju (S)	3
Sangat Setuju (SS)	4

#### A. FINANCIAL KNOWLEDGE

No	Pernyataan	Pilihan			
		SS	S	TS	STS
1	Saya mengetahui cara menggunakan dana perusahaan untuk keberlanjutan usaha.				
2	Saya mengetahui bahwa tabungan adalah salah satu perencanaan keuangan dimasa depan.				
3	Saya mengetahui asuransi memiliki manfaat untuk memberikan perlindungan dari risiko.				
4	Saya mengetahui akibat melakukan investasi.				

**B. INCOME**

- Rp1.500.000 per bulan,
- Rp1.500.000 - Rp2.500.000
- Rp2.500.000 - Rp3.500.000
- > Rp.3.500.000 per bulan

**C. PERSONALITY**

No	Pernyataan	Pilihan			
		SS	S	TS	STS
1	Saya yakin mampu mengelola dana usaha untuk berinvestasi.				
2	Saya berani mengambil risiko yang besar karena sebanding dengan keuntungan yang diperoleh.				
3	Saya memiliki pengaruh yang bisa diikuti orang lain.				
4	Saya menyusun perencanaan untuk mendukung keberhasilan usaha.				

**D. EMOTIONAL INTELEGENCE**

No	Pernyataan	Pilihan			
		SS	S	TS	STS
1	Saya mengerti dan memahami perasaan atau emosi diri sendiri				
2	Saya berusaha menyelesaikan pekerjaan dengan cepat agar tidak menumpuk				
3	Saya senang menghadapi tantangan baru				
4	Saya mampu memahami pendapat orang lain				

**Lampiran 2. Hasil Kuesioner Penelitian**

Financial Management Behavior								
Responden	Y1.1	Y1.2	Y1.3	Y1.4	Y1.5	Y1.6	Y1.7	Jumlah
1	2	4	4	4	4	2	3	23
2	4	3	4	4	4	3	4	26
3	1	3	3	3	3	1	3	17
4	2	3	3	3	3	2	3	19
5	2	3	3	2	2	2	3	17
6	2	3	3	3	3	2	3	19
7	3	3	4	3	3	3	3	22
8	2	3	2	3	3	1	3	17
9	2	4	4	4	2	2	2	20
10	2	2	2	2	2	2	2	14
11	2	3	3	3	3	2	4	20
12	1	3	3	3	3	1	2	16
13	1	3	2	3	2	1	2	14
14	1	3	2	2	2	1	3	14
15	3	4	4	3	3	3	4	24
16	2	3	4	3	2	2	4	20
17	4	4	2	3	2	2	4	21
18	2	4	4	4	4	4	4	26
19	2	4	3	3	3	2	3	20
20	2	2	2	2	2	2	2	14
21	3	3	3	3	3	3	3	21
22	2	3	2	3	2	2	3	17
23	1	2	3	2	3	1	2	14
24	2	3	3	3	2	2	2	17
25	3	3	3	2	2	2	3	18
26	2	2	3	2	2	2	3	16
27	1	3	3	2	2	2	2	15
28	2	2	3	2	2	2	3	16
29	1	2	3	2	2	1	3	14
30	1	1	3	2	2	1	2	12
31	1	3	3	2	2	1	1	13
32	2	4	3	2	2	1	2	16

33	2	2	3	4	4	1	3	19
34	2	3	2	3	3	1	3	17
35	1	1	1	2	1	1	1	8
36	2	3	1	2	2	2	2	14
37	2	3	2	2	1	2	2	14
38	2	2	2	3	1	1	3	14
39	2	3	3	2	2	2	2	16
40	2	2	3	2	2	2	3	16
41	3	3	4	3	4	4	4	25
42	3	3	4	4	4	2	3	23
43	3	3	3	3	3	3	3	21
44	1	2	3	3	2	2	2	15
45	2	3	2	2	1	1	2	13
46	1	1	2	1	3	1	2	11
47	3	3	3	3	1	1	3	17
48	2	3	3	2	2	2	2	16
49	2	3	3	2	2	1	2	15
50	1	1	3	3	2	1	2	13
51	1	2	2	3	1	1	1	11
52	1	1	2	1	1	1	2	9
53	1	2	1	2	2	1	2	11
54	1	2	3	2	2	2	2	14
55	3	3	3	3	3	3	3	21
56	2	3	3	2	2	2	2	16
57	3	2	2	2	3	3	3	18
58	3	4	4	4	4	4	4	27
59	2	2	3	2	2	2	2	15
60	3	3	3	2	3	2	2	18
61	2	3	3	3	3	2	3	19
62	4	3	4	3	3	2	4	23
63	4	4	3	3	3	3	3	23
64	3	3	4	3	3	3	3	22
65	4	3	3	3	3	3	3	22
66	4	4	3	4	3	3	4	25
67	1	3	2	2	1	1	3	13
68	3	3	3	3	3	3	3	21

69	4	3	4	3	3	3	3	23
70	3	3	3	3	3	3	3	21
71	3	3	3	3	3	3	3	21
72	3	3	3	3	4	3	3	22
73	3	3	3	3	3	3	3	21
74	2	3	3	3	3	3	3	20
75	3	3	4	3	4	4	3	24
76	4	3	4	3	3	3	3	23
77	2	3	3	3	3	3	3	20
78	3	3	3	3	3	3	3	21
79	4	4	4	3	3	3	3	24
80	3	3	3	3	3	3	3	21
81	3	3	3	3	3	3	3	21
82	3	3	3	3	3	3	3	21
83	2	3	3	3	2	2	3	18
84	3	3	3	3	3	3	3	21
85	3	3	3	2	3	3	3	20
86	3	3	3	3	3	3	3	21
87	2	3	3	2	2	2	3	17
88	2	3	3	2	2	2	3	17
89	3	3	3	3	3	3	4	22
90	4	4	4	3	3	3	3	24
91	3	4	3	4	3	3	3	23
92	3	3	3	3	3	2	3	20
93	3	3	3	3	3	3	4	22
94	4	3	3	4	3	4	4	25
95	3	4	3	4	3	3	3	23
96	3	3	3	3	3	4	3	22
97	3	3	2	2	2	3	3	18
98	3	3	3	3	3	3	3	21
99	2	3	3	2	2	2	3	17
100	3	3	2	3	2	3	3	19
101	3	3	3	2	3	3	3	20
102	3	3	2	3	2	3	3	19
103	3	3	3	3	3	3	3	21
104	3	3	3	2	3	3	3	20



105	2	3	3	2	3	2	3	18
106	3	3	3	3	3	3	3	21
107	2	3	3	3	2	2	3	18
108	2	3	3	2	3	2	3	18
109	2	3	3	2	3	2	3	18
110	2	3	3	3	3	3	3	20
111	2	3	3	2	2	2	3	17
112	2	3	3	3	2	3	3	19
113	2	3	3	2	2	2	3	17
114	2	3	3	2	2	2	3	17
115	2	2	3	2	2	2	3	16
116	2	2	3	3	2	3	3	18
117	3	3	3	3	3	3	3	21
118	3	3	4	3	3	3	3	22
119	3	4	4	4	4	3	3	25
120	4	3	3	3	3	4	3	23
121	3	3	3	3	3	3	3	21
122	3	3	4	1	1	1	3	16
123	1	2	2	2	1	2	3	13
124	2	2	3	2	3	2	3	17
125	3	3	3	2	2	2	3	18
126	4	3	4	2	2	2	4	21
127	4	3	4	3	3	3	3	23
128	1	2	2	3	3	2	2	15
129	1	4	4	3	4	1	2	19
130	3	3	4	4	3	3	3	23
131	3	3	4	2	3	4	4	23
132	1	1	2	1	3	2	2	12
133	3	3	4	2	3	2	3	20
134	4	3	2	2	3	4	4	22
135	3	3	3	3	2	4	2	20
136	2	3	3	3	3	3	3	20
137	2	3	3	3	3	3	3	20
138	3	4	4	3	3	1	3	21
139	1	1	2	1	2	1	2	10
140	3	3	4	2	3	2	3	20

141	1	3	3	2	2	3	3	17
142	1	2	4	2	3	2	3	17
143	1	1	2	4	1	1	2	12
144	2	2	2	3	2	3	1	15
145	1	3	2	3	1	4	3	17
146	2	3	3	2	2	2	3	17
147	2	2	4	3	3	3	3	20
148	3	3	4	3	3	2	2	20
149	2	2	2	2	3	1	1	13
150	2	2	3	2	3	3	3	18
151	3	3	4	3	3	3	3	22
152	2	2	3	2	3	2	2	16
153	2	3	3	3	3	3	3	20
154	3	3	4	3	3	3	3	22
155	3	3	4	3	4	3	3	23
156	4	4	3	3	3	3	2	22
157	3	3	2	2	3	3	3	19
158	3	4	4	3	3	3	3	23
159	2	2	3	2	3	3	3	18
160	2	2	4	2	3	3	3	19

<b>FINANCIAL KNOWLEDGE</b>					
<b>RESPONDEN</b>	<b>X1.1</b>	<b>X1.2</b>	<b>X1.3</b>	<b>X1.4</b>	<b>JUMLAH</b>
1	3	4	4	3	14
2	4	4	3	3	14
3	3	3	3	3	12
4	3	4	4	3	14
5	4	3	3	3	13
6	3	4	3	2	12
7	3	3	3	3	12
8	4	4	3	4	15
9	3	4	4	3	14
10	4	4	3	3	14
11	3	4	4	4	15
12	3	3	3	3	12
13	3	3	3	3	12
14	3	3	3	3	12
15	3	3	3	3	12
16	3	4	3	3	13
17	3	4	2	3	12
18	4	2	2	2	10
19	3	3	4	3	13
20	2	3	2	2	9
21	3	3	3	3	12
22	3	4	3	3	13
23	3	3	3	2	11
24	3	4	4	3	14
25	3	4	4	3	14
26	3	4	3	3	13
27	3	2	2	2	9
28	3	2	3	3	11
29	3	3	2	2	10
30	3	2	2	3	10
31	2	2	2	1	7
32	4	3	3	3	13
33	2	4	3	2	11

34	3	2	1	2	8
35	3	3	2	2	10
36	3	2	1	1	7
37	2	2	1	1	6
38	2	1	1	1	5
39	2	3	2	1	8
40	3	3	2	2	10
41	4	4	3	3	14
42	4	4	3	3	14
43	3	2	2	1	8
44	3	3	2	2	10
45	3	2	2	2	9
46	3	3	2	2	10
47	3	3	2	3	11
48	3	3	3	3	12
49	3	3	2	1	9
50	3	3	3	2	11
51	2	3	3	3	11
52	3	3	3	3	12
53	3	3	3	3	12
54	2	3	2	2	9
55	3	3	3	3	12
56	3	3	3	3	12
57	3	3	3	3	12
58	4	3	4	3	14
59	3	3	3	3	12
60	3	3	3	3	12
61	3	3	3	3	12
62	3	3	3	3	12
63	3	2	4	2	11
64	4	4	3	3	14
65	3	3	3	3	12
66	3	3	4	3	13
67	3	3	3	2	11
68	3	3	3	3	12
69	4	4	3	4	15

70	3	3	3	3	12
71	3	3	3	3	12
72	3	3	4	3	13
73	3	3	3	3	12
74	3	3	3	3	12
75	3	4	3	3	13
76	4	3	3	3	13
77	3	3	3	3	12
78	3	3	3	3	12
79	3	4	3	3	13
80	3	3	3	3	12
81	4	3	3	3	13
82	3	4	3	3	13
83	3	4	3	3	13
84	3	3	3	3	12
85	3	2	3	3	11
86	3	3	3	3	12
87	2	3	3	3	11
88	3	3	3	3	12
89	3	4	3	3	13
90	3	4	3	3	13
91	4	3	3	3	13
92	4	3	3	3	13
93	3	3	3	3	12
94	3	3	3	3	12
95	3	3	3	3	12
96	4	3	3	4	14
97	3	3	3	3	12
98	3	3	3	2	11
99	3	3	3	2	11
100	3	3	3	3	12
101	3	3	3	2	11
102	3	3	3	3	12
103	3	3	3	3	12
104	3	2	2	2	9
105	3	2	3	2	10

106	3	3	3	3	12
107	3	3	3	3	12
108	3	3	2	2	10
109	3	3	3	2	11
110	3	3	3	3	12
111	2	3	2	2	9
112	3	3	3	3	12
113	2	2	2	2	8
114	3	3	3	2	11
115	3	2	2	2	9
116	3	2	3	3	11
117	3	3	3	3	12
118	3	3	3	3	12
119	3	3	3	3	12
120	3	3	2	2	10
121	3	3	3	3	12
122	3	3	3	3	12
123	3	4	4	2	13
124	3	3	3	3	12
125	4	4	3	2	13
126	4	3	4	3	14
127	4	4	4	3	15
128	3	3	3	2	11
129	3	4	3	3	13
130	3	3	3	3	12
131	3	4	2	3	12
132	2	2	2	3	9
133	4	4	3	3	14
134	4	3	4	3	14
135	3	4	3	4	14
136	3	3	3	3	12
137	3	4	4	4	15
138	4	4	3	3	14
139	2	2	2	2	8
140	4	3	3	4	14
141	3	4	3	4	14

142	3	3	4	4	14
143	3	3	2	2	10
144	2	3	1	1	7
145	3	3	3	4	13
146	3	3	2	2	10
147	4	3	3	4	14
148	4	4	4	3	15
149	2	3	2	1	8
150	3	3	4	2	12
151	4	4	4	3	15
152	3	3	2	1	9
153	3	4	3	4	14
154	3	4	4	3	14
155	4	4	3	3	14
156	3	4	4	3	14
157	3	4	2	2	11
158	4	4	3	4	15
159	3	3	2	1	9
160	4	4	3	3	14

<b>INCOME</b>		
<b>RESPONDEN</b>	<b>X2.1</b>	<b>JUMLAH</b>
1	4	4
2	4	4
3	4	4
4	3	3
5	4	4
6	4	4
7	3	3
8	4	4
9	4	4
10	3	3
11	4	4
12	3	3
13	4	4
14	2	2
15	2	2
16	3	3
17	3	3
18	2	2
19	4	4
20	1	1
21	3	3
22	3	3
23	2	2
24	3	3
25	1	1
26	1	1
27	2	2
28	2	2
29	2	2
30	3	3
31	2	2
32	2	2
33	2	2



34	1	1
35	1	1
36	2	2
37	2	2
38	2	2
39	1	1
40	1	1
41	3	3
42	3	3
43	2	2
44	1	1
45	2	2
46	3	3
47	2	2
48	2	2
49	2	2
50	3	3
51	2	2
52	4	4
53	3	3
54	2	2
55	2	2
56	1	1
57	2	2
58	3	3
59	4	4
60	4	4
61	3	3
62	4	4
63	3	3
64	4	4
65	3	3
66	3	3
67	2	2
68	3	3
69	4	4

70	4	4
71	2	2
72	4	4
73	3	3
74	4	4
75	2	2
76	3	3
77	3	3
78	3	3
79	4	4
80	3	3
81	3	3
82	3	3
83	4	4
84	3	3
85	2	2
86	3	3
87	2	2
88	3	3
89	3	3
90	4	4
91	4	4
92	3	3
93	3	3
94	3	3
95	4	4
96	4	4
97	2	2
98	4	4
99	2	2
100	2	2
101	3	3
102	2	2
103	2	2
104	2	2
105	2	2

106	3	3
107	3	3
108	3	3
109	2	2
110	3	3
111	3	3
112	2	2
113	3	3
114	3	3
115	1	1
116	1	1
117	1	1
118	1	1
119	4	4
120	1	1
121	4	4
122	1	1
123	4	4
124	2	2
125	3	3
126	2	2
127	4	4
128	1	1
129	2	2
130	2	2
131	1	1
132	1	1
133	2	2
134	3	3
135	4	4
136	3	3
137	4	4
138	4	4
139	1	1
140	4	4
141	4	4

142	4	4
143	1	1
144	1	1
145	3	3
146	2	2
147	2	2
148	3	3
149	1	1
150	2	2
151	4	4
152	1	1
153	3	3
154	2	2
155	4	4
156	4	4
157	2	2
158	3	3
159	1	1
160	2	2

<b>PERSONALITY</b>					
<b>RESPONDEN</b>	<b>X3.1</b>	<b>X3.2</b>	<b>X3.3</b>	<b>X3.4</b>	<b>JUMLAH</b>
1	4	4	3	3	14
2	3	3	3	4	13
3	4	3	3	4	14
4	3	2	3	3	11
5	2	2	3	3	10
6	2	3	2	3	10
7	3	3	3	3	12
8	2	2	3	4	11
9	4	4	3	4	15
10	3	3	3	3	12
11	3	3	2	3	11
12	3	2	3	3	11
13	3	2	3	3	11
14	3	2	1	3	9
15	3	3	3	3	12
16	3	3	3	4	13
17	2	2	2	4	10
18	3	3	3	3	12
19	3	2	3	3	11
20	2	3	3	3	11
21	3	4	3	3	13
22	3	4	2	3	12
23	3	3	3	3	12
24	3	3	3	3	12
25	3	3	3	3	12
26	3	3	3	3	12
27	3	3	2	3	11
28	3	2	2	3	10
29	2	3	3	3	11
30	3	2	2	3	10
31	2	1	3	2	8
32	2	2	3	3	10
33	3	3	3	4	13

34	3	3	1	3	10
35	2	2	3	3	10
36	2	1	1	3	7
37	3	1	1	2	7
38	2	1	3	2	8
39	2	1	3	2	8
40	2	2	2	2	8
41	2	3	2	4	11
42	3	4	3	3	13
43	2	2	3	3	10
44	2	3	2	3	10
45	2	2	2	3	9
46	2	2	2	3	9
47	3	3	3	3	12
48	2	2	3	3	10
49	3	2	3	2	10
50	2	3	2	3	10
51	3	2	2	3	10
52	3	3	3	3	12
53	3	3	3	3	12
54	3	2	2	3	10
55	3	3	3	3	12
56	3	3	3	3	12
57	3	3	2	3	11
58	3	4	3	3	13
59	3	3	3	3	12
60	3	3	3	3	12
61	3	3	3	3	12
62	3	3	2	4	12
63	2	2	2	3	9
64	3	3	3	3	12
65	2	3	3	3	11
66	3	3	4	4	14
67	2	3	3	3	11
68	3	3	3	3	12
69	3	4	3	3	13

70	3	3	3	3	12
71	2	3	3	3	11
72	3	3	3	4	13
73	3	3	3	3	12
74	3	3	3	3	12
75	3	3	3	3	12
76	3	3	4	3	13
77	2	3	3	3	11
78	4	3	3	4	14
79	3	3	3	3	12
80	3	3	3	3	12
81	2	3	3	3	11
82	3	3	3	3	12
83	3	3	3	3	12
84	3	3	3	3	12
85	2	3	3	3	11
86	3	3	3	3	12
87	3	2	2	2	9
88	3	3	3	3	12
89	4	3	3	3	13
90	3	3	3	3	12
91	3	3	3	3	12
92	3	3	3	3	12
93	3	3	3	3	12
94	3	3	3	4	13
95	3	3	3	3	12
96	3	2	3	4	12
97	3	3	3	3	12
98	4	3	3	3	13
99	3	2	2	3	10
100	3	3	3	3	12
101	3	2	2	3	10
102	2	3	3	3	11
103	3	3	3	3	12
104	3	2	2	3	10
105	3	2	3	3	11

106	3	3	3	3	12
107	3	3	3	3	12
108	3	2	2	3	10
109	3	2	3	3	11
110	3	3	3	3	12
111	2	2	2	3	9
112	3	3	3	3	12
113	3	2	3	3	11
114	3	3	3	3	12
115	2	3	2	3	10
116	3	3	3	3	12
117	3	3	3	3	12
118	3	3	2	3	11
119	3	3	3	3	12
120	2	2	3	3	10
121	3	3	3	3	12
122	3	3	3	3	12
123	3	3	2	2	10
124	3	3	2	3	11
125	2	3	1	3	9
126	2	2	2	3	9
127	3	4	3	3	13
128	3	3	3	3	12
129	3	3	4	3	13
130	3	3	4	3	13
131	3	2	4	3	12
132	1	2	1	2	6
133	4	4	3	3	14
134	3	3	3	3	12
135	4	3	4	3	14
136	3	4	4	3	14
137	4	4	3	4	15
138	3	4	3	4	14
139	2	2	2	1	7
140	3	4	4	3	14
141	3	4	4	3	14



142	3	4	3	4	14
143	1	2	1	2	6
144	2	2	1	2	7
145	4	3	2	3	12
146	3	3	1	3	10
147	3	3	1	3	10
148	3	4	3	3	13
149	2	1	1	2	6
150	3	2	2	3	10
151	4	3	3	3	13
152	2	1	1	3	7
153	3	4	3	3	13
154	3	3	3	3	12
155	3	4	3	4	14
156	3	4	3	4	14
157	3	3	3	3	12
158	4	3	2	3	12
159	2	1	1	2	6
160	2	2	2	2	8

<b>EMOTIONAL INTELENGENCE</b>					
<b>RESPONDEN</b>	<b>X4.1</b>	<b>X4.2</b>	<b>X4.3</b>	<b>X4.4</b>	<b>JUMLAH</b>
1	4	4	3	4	15
2	4	4	4	4	16
3	4	3	3	3	13
4	2	3	3	3	11
5	3	4	3	3	13
6	3	3	3	3	12
7	3	3	3	3	12
8	3	3	3	3	12
9	4	4	4	4	16
10	3	3	3	3	12
11	3	3	2	3	11
12	3	3	3	3	12
13	3	3	3	3	12
14	3	3	3	3	12
15	2	3	4	3	12
16	3	4	4	3	14
17	3	3	4	4	14
18	3	4	3	3	13
19	2	3	3	3	11
20	3	3	3	3	12
21	3	3	3	3	12
22	2	4	2	3	11
23	2	3	3	3	11
24	3	3	3	3	12
25	3	3	3	3	12
26	3	3	3	3	12
27	3	3	3	3	12
28	3	3	2	3	11
29	3	3	2	3	11
30	3	3	3	3	12
31	3	3	3	3	12
32	2	3	3	2	10
33	3	4	4	4	15

34	2	2	1	3	8
35	1	2	1	2	6
36	3	3	2	3	11
37	3	2	2	2	9
38	3	2	2	2	9
39	3	2	2	3	10
40	3	3	3	3	12
41	3	4	3	3	13
42	4	3	3	3	13
43	4	3	3	3	13
44	1	3	3	3	10
45	3	4	2	3	12
46	2	3	2	3	10
47	3	3	2	3	11
48	2	3	3	3	11
49	3	3	2	3	11
50	2	3	2	3	10
51	2	3	3	3	11
52	3	3	3	3	12
53	3	2	3	3	11
54	2	2	2	3	9
55	3	3	3	3	12
56	3	3	3	3	12
57	3	3	3	3	12
58	2	3	2	3	10
59	3	3	3	3	12
60	3	3	3	3	12
61	3	2	2	2	9
62	3	3	4	4	14
63	3	2	2	3	10
64	4	3	3	3	13
65	3	3	3	3	12
66	3	3	3	4	13
67	3	3	3	3	12
68	3	3	3	3	12
69	3	3	3	3	12

70	3	3	3	3	12
71	3	3	3	3	12
72	3	3	3	3	12
73	3	3	3	3	12
74	3	3	2	3	11
75	3	3	3	3	12
76	3	3	3	3	12
77	3	3	3	3	12
78	3	4	3	4	14
79	3	3	3	2	11
80	3	3	3	3	12
81	3	3	3	3	12
82	3	3	3	3	12
83	3	3	3	3	12
84	3	3	3	3	12
85	3	3	3	3	12
86	3	3	3	3	12
87	3	3	2	2	10
88	3	3	3	3	12
89	3	3	3	3	12
90	3	3	3	3	12
91	3	3	3	3	12
92	3	3	3	2	11
93	3	3	3	3	12
94	3	3	3	3	12
95	3	3	3	3	12
96	4	4	4	4	16
97	3	3	3	3	12
98	3	3	3	3	12
99	3	3	2	3	11
100	3	3	3	3	12
101	3	3	2	2	10
102	3	3	3	3	12
103	3	3	3	3	12
104	3	3	2	3	11
105	3	3	3	3	12

106	3	3	3	3	12
107	3	3	3	3	12
108	3	3	3	3	12
109	3	3	2	3	11
110	3	3	3	3	12
111	3	2	2	3	10
112	3	3	3	3	12
113	3	3	2	3	11
114	3	3	3	3	12
115	3	3	2	3	11
116	3	3	3	3	12
117	3	3	3	3	12
118	3	3	3	3	12
119	3	3	3	3	12
120	3	3	2	3	11
121	3	3	3	3	12
122	4	2	3	2	11
123	3	3	2	3	11
124	3	3	3	3	12
125	3	3	3	3	12
126	3	4	3	3	13
127	3	3	3	3	12
128	3	2	4	3	12
129	3	3	3	3	12
130	3	3	4	4	14
131	3	3	3	4	13
132	2	2	2	3	9
133	2	3	2	3	10
134	4	3	4	4	15
135	3	4	4	3	14
136	3	3	3	3	12
137	4	3	4	4	15
138	4	3	4	4	15
139	2	2	2	3	9
140	4	3	4	3	14
141	4	4	4	3	15

142	3	4	3	3	13
143	2	3	2	3	10
144	1	3	3	3	10
145	3	4	3	3	13
146	2	3	2	3	10
147	3	3	2	3	11
148	3	4	3	3	13
149	2	3	2	2	9
150	3	2	2	3	10
151	3	4	3	3	13
152	2	2	3	3	10
153	4	4	3	3	14
154	4	4	4	4	16
155	4	4	3	4	15
156	3	4	3	3	13
157	3	3	3	3	12
158	3	4	4	4	15
159	2	2	2	3	9
160	2	3	2	3	10

### Lampiran 3. Hasil Olah Data SmartPLS dan SPSS

#### Outer Loadings

	X1 (Financial Knowledge)	X2 (Income)	X3 (Personality)	X4 (Emotional Intellegence)	Y (Financial Management Behavior)
X11	0.738				
X12	0.710				
X13	0.814				
X14	0.812				
X21		1.000			
X31			0.716		
X32			0.815		
X33			0.701		
X34			0.732		
X41				0.721	
X42				0.717	
X43				0.816	
X44				0.736	
Y11					0.766
Y12					0.724
Y13					0.707
Y14					0.672
Y15					0.717
Y6					0.710
Y7					0.714

## Cross Loadings

	X1 Financial Knowledge	X2 Income	X3 Personality	X4 Emotional Intellegence	Y Financial Management Behavior
X11	0.738	0.359	0.386	0.358	0.458
X12	0.710	0.374	0.462	0.415	0.339
X13	0.814	0.492	0.588	0.431	0.434
X14	0.812	0.488	0.652	0.494	0.410
X21	0.557	1.000	0.549	0.450	0.385
X31	0.434	0.411	0.716	0.417	0.364
X32	0.651	0.424	0.815	0.478	0.447
X33	0.408	0.337	0.701	0.431	0.384
X34	0.495	0.453	0.732	0.584	0.444
X41	0.361	0.411	0.502	0.721	0.395
X42	0.495	0.375	0.474	0.717	0.360
X43	0.474	0.339	0.556	0.816	0.397
X44	0.308	0.210	0.396	0.736	0.344
Y11	0.372	0.233	0.336	0.325	0.766
Y12	0.366	0.383	0.446	0.392	0.724
Y13	0.480	0.254	0.432	0.400	0.707
Y14	0.345	0.344	0.457	0.377	0.672
Y15	0.371	0.273	0.380	0.309	0.717
Y6	0.329	0.169	0.315	0.320	0.710
Y7	0.408	0.245	0.381	0.365	0.714

Construct Reliability and  
Validity

	Cronbach's Alpha	rho_A	Composite Reliability	Average Variance Extracted (AVE)
X1 Financial Knowledge	0.770	0.777	0.853	0.592
X2 Income	1.000	1.000	1.000	1.000
X3 Personality	0.728	0.734	0.830	0.551
X4 Emotional Intellegence	0.738	0.740	0.836	0.561
Y Financial Management Behavior	0.842	0.842	0.880	0.513



## R Square

	R Square	R Square Adjusted
Y Financial Management Behavior	0.379	0.363

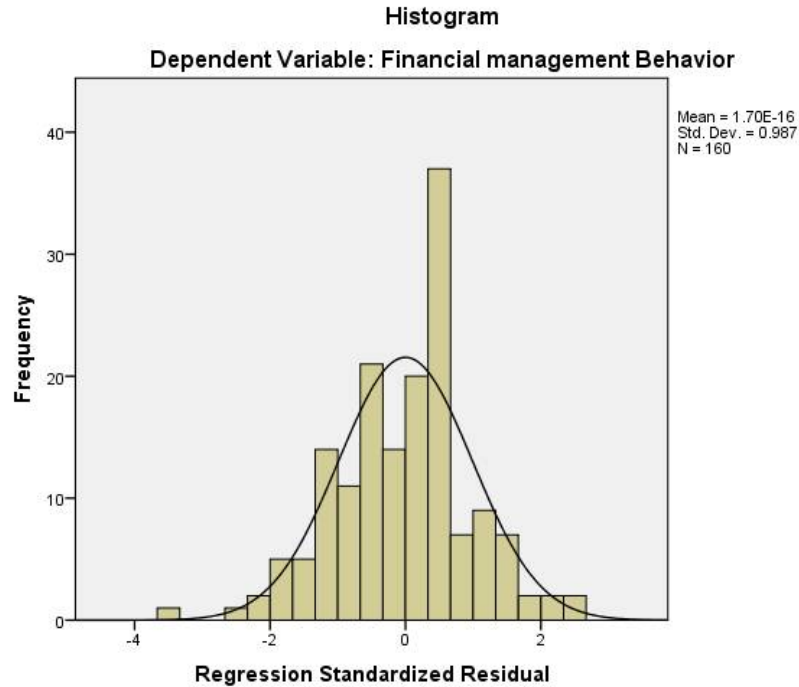
Path Coefficients					
	Original Sample (O)	Sample Mean (M)	Standard Deviation (STDEV)	T Statistics ( O/STDEV )	P Values
(X1) FINANCIAL KNOWLEDGE -> (Y) FINANCIAL MANAGEMENT BEHAVIOR	0.254	0.264	0.082	3.084	<b>0.002</b>
(X2) INCOME -> (Y) FINANCIAL MANAGEMENT BEHAVIOR	0.022	0.01	0.091	0.238	<b>0.812</b>
(X3) PERSONALITY -> (Y) FINANCIAL MANAGEMENT BEHAVIOR	0.247	0.258	0.093	2.643	<b>0.008</b>
(X4) EMOTIONAL INTELLEGEENCE -> (Y) FINANCIAL MANAGEMENT BEHAVIOR	0.193	0.186	0.098	1.974	<b>0.049</b>

Fornell-Larcker  
Criterion

	X1 Financial Knowledge	X2 Income	X3 Personality	X4 Emotional Intellegence	Y Financial Management Behavior
X1 Financial Knowledge	0.770				
X2 Income	0.557	1.000			
X3 Personality	0.677	0.549	0.742		
X4 Emotional Intellegence	0.549	0.450	0.648	0.749	
Y Financial Management Behavior	0.539	0.385	0.555	0.502	0.716

1. Uji Normalitas

A. Histogram



## B. Kolmogrov – Smirnov Test

One-Sample Kolmogorov-Smirnov Test

		Unstandardized Residual
N		160
Normal Parameters <sup>a,b</sup>	Mean	0E-7
	Std. Deviation	3.00764895
	Absolute	.075
Most Extreme Differences	Positive	.075
	Negative	-.071
Kolmogorov-Smirnov Z		.949
Asymp. Sig. (2-tailed)		.329

a. Test distribution is Normal.

b. Calculated from data.

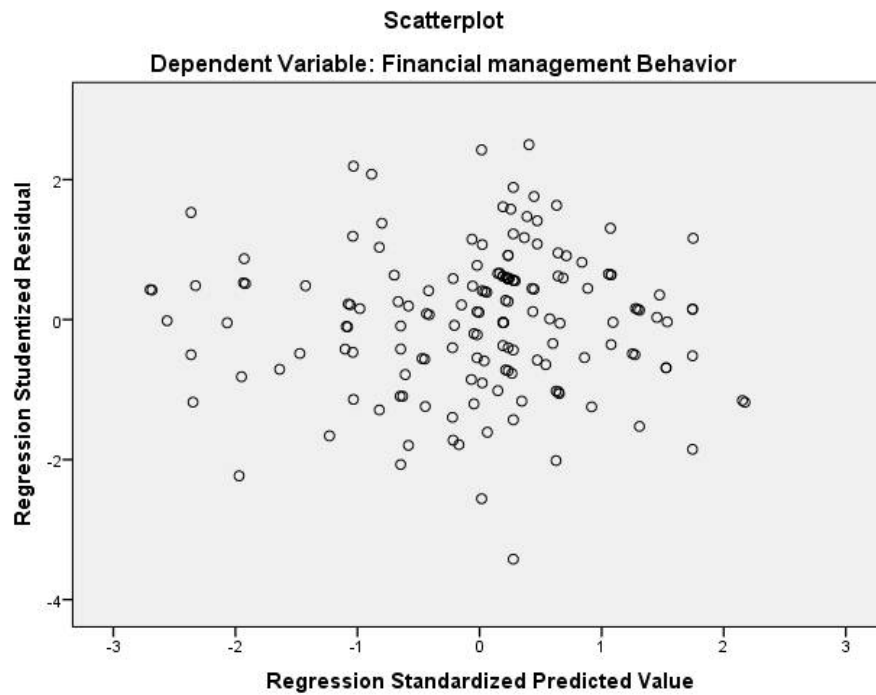
## 2. Uji Multikolonieritas

Coefficients<sup>a</sup>

Model	Unstandardized Coefficients		Standardized Coefficients	t	Sig.	Collinearity Statistics		
	B	Std. Error	Beta			Tolerance	VIF	
1	(Constant)	2.361	1.980		1.192	.235		
	Financial Knowledge	.433	.180	.228	2.405	.017	.466	2.147
	Income	.093	.300	.025	.310	.757	.633	1.580
	Personality	.469	.200	.233	2.345	.020	.424	2.356
	Emotional Intelligence	.479	.204	.203	2.348	.020	.560	1.785

a. Dependent Variable: Financial management Behavior

## 3. Uji Heteroskedastisitas

Coefficients<sup>a</sup>

Model	Unstandardized Coefficients		Standardized Coefficients	t	Sig.	Collinearity Statistics	
	B	Std. Error	Beta			Tolerance	VIF
1							
	(Constant)	3.502	1.200	2.919	.004		
	Financial Knowledge	-.046	.109	-.420	.675	.466	2.147
	Income	.231	.182	1.267	.207	.633	1.580
	Personality	.124	.121	1.022	.308	.424	2.356
	Emotional Intelligence	-.219	.124	-1.773	.078	.560	1.785

a. Dependent Variable: ABS\_RES



Cendekia dan Berakhlakul Karimah

**UNIVERSITAS ISLAM NAHDLATUL ULAMA' (UNISNU) JEPARA**  
**FAKULTAS EKONOMI DAN BISNIS (FEB)**  
**PROGRAM STUDI MANAJEMEN**

Konsentrasi:

Manajemen Keuangan  
 Manajemen Pemasaran

Manajemen Sumber Daya Manusia  
 Manajemen Operasional

Jl. Tamansiswa (Pekeng) Tahunan Jepara 59427 Telp: (0291) 595320 fax: (0291) 592630  
 Email: manajemen@unisnu.ac.id <http://www.feb.unisnu.ac.id>

**Surat Keterangan**

**Bebas Plagiarisme**

Program Studi Manajemen Fakultas Ekonomi dan Bisnis (FEB) Universitas Islam Nahdlatul Ulama Jepara (UNISNU) Jepara telah melaksanakan pengecekan plagiarisme terhadap skripsi yang disusun oleh:

**Nama** : Khetrine Nadya Intan Safila  
**NIM** : 171110002117  
**Judul** : Pengaruh Financial Knowledge, Income, Personality Dan Emotional Intellegence Terhadap Financial Management Behavior Pada Umkm  
**Tahapan** : Pasca Ujian


Pengecekan plagiarisme dilaksanakan sebagai berikut:

**Aplikasi** : Plagiarism Checker X  
**Tanggal** : 29 Maret 2021  
**Hasil** : similarity 26%

Demikian surat keterangan ini dibuat dengan benar, untuk dapat dipergunakan sebagaimana mestinya.

Jepara, 29 Maret 2021

Ka. Prodi. Manajemen

  
**A. KHOIRUL ANAM, S.E., M.Si.**  
 NID. 1 800421 06 041